

GAUDIANO DI LAVELLO (PZ)

CENTRO SERVIZI DI LIQUIDAZIONE

DELIBERA COMMISSARIALE

Data: 20 GIU 2023

Delibera n. 06

Oggetto: Esercizio finanziario 2022. Analisi Conto Consuntivo e relative relazioni. Approvazione.

IL COMMISSARIO STRAORDINARIO

del Consorzio di Bonifica Vulture Alto Bradano

VISTA la Legge Regionale n. 1 del 11.01.2017 “ Nuova disciplina in materia di bonifica integrale, irrigazione e tutela del territorio”;

VISTA la Delibera di Giunta Regionale n. 142 del 24-02-2017 recante la nomina del Commissario unico liquidatore dei Consorzi di Bonifica di Bradano e Metaponto, Vulture Alto Bradano e Alta Val d’Agri nella persona dell’Avv. Giuseppe Pio Musacchio;

PREMESSO CHE, con Delibera Commissariale n. 3 del 28-02-2022 è stato approvato il Bilancio annuale di Previsione esercizio finanziario 2022;

CHE gli uffici amministrativi hanno provveduto, su richiesta dei singoli uffici consortili, al riaccertamento dei residui attivi e passivi e ad una attenta revisione degli stessi;

CHE gli uffici amministrativi del Consorzio, hanno predisposto il Conto Consuntivo 2022 secondo l’iter procedurale indicato dalla Regione;

VISTO l’ articolo n 26 L.R. n. 1 dell’11 Gennaio 2018;


TENUTI PRESENTI tutti i compiti istituzionali facenti capo al Consorzio e le funzioni che sta svolgendo;

VISTO che l’Ufficio contabile ha completato , per la sua parte, il Conto Consuntivo dell’esercizio finanziario 2022, che viene presentato per l’approvazione;

CHE il suindicato documento contabile è completo in tutte le sue parti , e conforme all’attività contabile svolta durante l’anno in esame;

VISTO il parere del Capo Settore Contabile-Pers-Economato che è stato espresso in forma favorevole;

VISTO il parere del Collegio dei Revisori, nella persona del Dott. Giovanni Rautis, espresso in forma favorevole, così come riportato nella nota del 16-06-2023 che allegato alla presente delibera, ne diventa parte integrante;



TUTTO ciò premesso;

DELIBERA

- 1) dare atto che la premessa è parte integrante e sostanziale del presente provvedimento;
- 2) DI APPROVARE il Conto Consuntivo dell'esercizio 2022, completo in tutte le sue parti, che registra i seguenti risultati finali,

DESCRIZIONE	GESTIONE		
	RESIDUI	COMPETENZA	TOTALE
Riscossioni	143.472,31	13.816,74	157.289,05
Pagamenti	43.320,47	19.865,99	63.186,46
		Saldo Cassa all' 1/01/2022	-789.522,14
		Fondo di Cassa al 31.12.2022	-695.419,55
Residui attivi (al netto dei fondi di cassa presso la Tesoreria Statale)	36.556.063,91	58.763,74	36.614.827,65
	SOMMA		
Residui passivi	35.850.288,96	56.453,29	35.906.742,25
	Avanzo di Amministrazione al 31/12/2022		12.665,85
	Residui passivi perenti		
AVANZO DI AMMINISTRA ZIONE AL 31 DICEMBRE 2022			12.665,85

- 3) di AUTORIZZARE gli uffici consortili preposti a dare corso alle incombenze discendenti dal presente deliberato
- 4) di dare atto che la presente delibera ai sensi dell'art. 27 comma 1 della L.R. n. 1 del 11-01-2017, è soggetta al controllo preventivo di legittimità e di merito, per cui lo stesso sarà trasmesso al Dipartimento Agricoltura e Sviluppo Rurale, Economia Montana della Regione Basilicata per l'attività di controllo.

IL Commissario Straordinario Unico

Avv. Giuseppe Musacchio



CONSORZIO DI BONIFICA VULTURE ALTO BRADANO IN LIQUIDAZIONE

REVISORE UNICO DEI CONTI

Dott. Giovanni Rautiis

**RELAZIONE SUL CONTO CONSUNTIVO
DELL'ESERCIZIO FINANZIARIO 2022**

Paterno, 16.06.2023



Relazione del Revisore Unico

Verbale n. 4 del 16/06/2023

Spett.le Commissario Liquidatore,

nel corso dell'esercizio 2022, come Revisore Unico del Consorzio Vulture Alto Bradano in Liquidazione, ho svolto le attività di vigilanza e revisione previste dallo Statuto, dalle leggi, facendo riferimento agli artt. 2403 e ss. del C.C., ove applicabili considerate le peculiarità del Consorzio, nonché ai principi di comportamento del Collegio Sindacale raccomandati dal Consiglio Nazionale dei Dottori Commercialisti e degli Esperti contabili.

Il Bilancio Consuntivo 2022

Il Rendiconto Consuntivo relativo all'esercizio finanziario 2022 è stato redatto secondo lo schema di Bilancio dettato dalla L.R. n. 34/2001 ed espone i risultati relativi alla gestione finanziaria in competenza e cassa così come si è sviluppata nel corso dell'anno sulla base del Bilancio di Previsione 2022, approvato con delibera n. 3 del 28.02.2022.

Il documento si compone delle seguenti parti:

- Risultato finanziario di amministrazione;
- Situazione di Tesoreria;
- Situazione di Cassa;
- Situazione finanziaria-patrimoniale;
- Elenco storni su accertamenti;
- Elenco storni su Impegni;
- Rendiconto Finanziario (entrate e uscite 2022);
- Elenco residui attivi e passivi al 31/12/2022.

Si deve tener presente che siamo al quinto anno della Liquidazione dell'Ente.

Questo Organo ha svolto il controllo del Bilancio Consuntivo dell'esercizio 2022 al fine di accertare la corrispondenza con le risultanze contabili dei libri e delle scritture e al fine di accertare il pieno rispetto delle normative correnti e delle leggi.



SITUAZIONE AMMINISTRATIVA

	RESIDUI	COMPETENZA	TOTALE
FONDO DI CASSA AL 1° GENNAIO	=====	=====	-789.522,14
RISCOSSIONI	143.472,31	13.816,74	157.289,05
PAGAMENTI.....	43.320,47	19.865,99	63.186,46
FONDO CASSA AL 31 DICEMBRE 2022.....			-695.419,55
PAGAMENTI PER AZIONI ESECUTIVE NON REGOLARIZZATE AL 31/12.....			0,00
DIFFERENZA.....			-695.419,55
RESIDUI ATTIVI	36.556.063,91	58.763,74	36.614.827,65
RESIDUI PASSIVI	35.850.288,96	56.453,29	35.906.742,25
DIFFERENZA.....			708.085,40
			AVANZO (+) O Disavanzo (-) + 12.665,85
			- Fondi Vincolati 0,00
			- Fondi per finanziamento spese
			In conto capitale 0,00
			Risultato di Amministrazione
			- Fondi di Ammortamento 0,00
			- Fondi non vincolati 0,00

L'esercizio 2022 si è chiuso con un piccolo avanzo di amministrazione di €. 12.665,85 determinato dalla somma algebrica del fondo di cassa iniziale, dagli accertamenti e impegni in conto c/competenza, nonché dalle riscossioni e dai pagamenti in c/competenza ed in c/residui registrati nel corso di tutto il 2022.




QUADRO RIASSUNTIVO GESTIONE DI COMPETENZA

RISCOSSIONI.....(+)	13.816,74
PAGAMENTI.....(-)	19.865,99
DIFFERENZA.....	- 6.049,25
RESIDUI ATTIVI.....(+)	58.763,74
RESIDUI PASSIVI.....(-)	56.453,29
DIFFERENZA.....	2.310,45
 AVANZO DI COMP.	 - 3.738,80
 RISULTATO - FONDI VINCOLATI	 0,00
DI - FONDI PER FINANZIAMENTO SPESE IN C/CAP.	0,00
GESTIONE - FONDI DI AMMORTAMENTO	0,00
- FONDI NON VINCOLATI	0,00

La situazione di cassa al 31/12/2022 presenta le seguenti risultanze:

FONDO DI CASSA AL 1° GENNAIO 2021	=====	=====	-789.522,14
Incassi effettuati nell'esercizio 2022 (residui + competenza)			157.289,05
TOTALE GENERALE DELLE ENTRATE 2022			-632.233,09
Pagamenti effettuati nell'esercizio 2021 (residui + competenza)			63.186,46
TOTALE GENERALE DELLE SPESE 2022			63.186,46
FONDO CASSA ALLA DATA DEL 31/12/2022			-695.419,55

Il saldo finale pari ad €. - 695.419,55 coincide con le risultanze della contabilità dell'Ente e corrisponde al saldo finale dell'Istituto Tesoriere, Monte dei Paschi di Siena, così come si evince dal prospetto allegato ai documenti inviati insieme al Consuntivo e dai verbali sul controllo della Tesoreria di questo organo di Controllo.

Si rammenta che l'Ente ha avuto per il 2022 un affidamento di €. 692.373,45 che, nel corso dell'esercizio è stato ampiamente utilizzato per esigenze di cassa riguardanti pagamenti urgenti e indifferibili.




Non risultano mutui in essere.

Il Revisore raccomanda un costante ed attento monitoraggio della situazione finanziaria e di cassa per non incorrere in squilibri che potrebbero compromettere le finanze dell'Ente e compromettere, ulteriormente, l'attività di liquidazione.

Il Revisore Unico dà atto che:

- Gli ordinativi di pagamento (mandati) risultano conformi alle normative vigenti, completi e debitamente quietanzati ed anche gli ordinativi di riscossione (reversali), risultano conformi e completi, avendo proceduto ad un controllo a campione degli stessi;
- Sussiste concordanza fra registrazioni contabili, documenti in atti del Consorzio ed evidenze contabili del Tesoriere;
- Risultano correttamente riportate le risultanze finanziarie del conto Consuntivo alla data del 31/12/2022;
- Il conto Consuntivo chiude con un avanzo di €. 12.665,85;
- Il risultato negativo della gestione di competenza di €. - 3.738,80;

ANALISI DELLE USCITE RIVISTO ALLE PREVISIONI

TITOLO I USCITE CORRENTI

Previsione €. 183.669,28; Impegni €. 71.568,08; Pagamenti €. 15.114,79;

TITOLO II USCITE IN C/CAPITALE

Capitolo non movimentato essendo l'ente in liquidazione

TITOLO III USCITE ESTINZIONE DI MUTUI ED ANTICIPAZIONI:

Previsioni €. 790.610,61; Impegni €. 790.610,61; Pagamenti €. 0,00;

TITOLO IV USCITE IN PARTITA DI GIRO

Previsioni €. 1.082.000,00; Impegni €. 4.571,20; Pagamenti €. 4.571,20;

Si osserva un ampio scostamento rispetto alle previsioni e soprattutto poi rispetto ai pagamenti ma, questo è comprensibile in quanto l'ente è in liquidazione e non gestisce più attività.

ANALISI ENTRATE RISPETTO ALLE PREVISIONI

Entrate Tributarie:

Previsioni €. 0,00; Accertamenti €. 0,00; Riscossioni 0,00;

Entrate derivanti da trasferimenti correnti:

Previsioni €. 0,00; Accertamenti €. 0,00; Riscossioni €. 0,00;



Entrate derivanti dalla gestione del Patrimonio

Previsioni €. 20.604,28; Accertamenti €. 20.604,28; Riscossioni €. 1.840,54;

Entrate diverse:

Previsioni €. 163.065,00; Accertamenti €. 47.225,00; Riscossioni €. 7.225,00;

Entrate derivanti da alien. beni patr. Risc. Crediti-anticipazioni:

Previsioni €. 790.610,61; Accertamenti €. 790.610,61; Riscossioni €. 0,00;

Entrate in c/capitale:

Previsioni €. 0,00; Previsioni definitive €. 0,00; Accertamenti €.0,00; Riscossioni €. 0,00

Entrate in Partite di giro:

Previsioni €. 1.082.000,00; Accertamenti €. 4.751,20; Riscossioni €. 4.751,20.

Anche riguardo le entrate si notano scostamenti rispetto alle previsioni che esigono una più accurata programmazione iniziale delle entrate e in particolare delle riscossioni.

Si raccomanda di mettere in campo ogni azione per il recupero delle somme, quali quelle derivanti dalla gestione del patrimonio, ed ogni altra somma derivante da entrate diverse.

GESTIONE RESIDUI USCITE

Titolo I Uscite Correnti

Residui al 01/01 €. 16.008.452,53; Pagamenti in c/residui €. 43.320,47;

Titolo II Uscite in c/capitale

Residui al 01/01 €. 19.710.031,56; Pagamenti in c/residui €. 0,00;

Titolo III Estinzione mutui e anticipazioni

Residui al 01/01 €. 2.523.824,73; Pagamenti in c/residui €. 0,00; Residui eliminati in fase di riaccertamento ordinario e straordinario ante consuntivo.

Titolo IV Uscite in Partite di giro

Residui al 01/01 €. 1.179.418,36; Pagamenti in c/residui €. 0,00.



GESTIONE RESIDUI ENTRATE

ENTRATE TRIBUTARIE

Residui al 01/01 €. 1.125.516,80; Riscossioni in c/residui €. 98.831,68;

ENTRATE DERIVANTI DA TRASFERIMENTI CORRENTI

Residui al 01/01 €. 2.715.000,00 Riscossioni in c/residui €. 0,00;

ENTRATE DERIVANTI DALLA GESTIONE DEL PATRIMONIO

Residui al 01/01 €. 206.320,88; Riscossioni in c/residui €. 0,00;

ENTRATE DIVERSE

Residui al 01/01 €. 8.878.961,37; Riscossioni in c/residui €. 44.640,63;

ENTRATE DERIVANTI DA ALIN.BENI PATR. RISC. CREDITI E ANTICIPAZIONI

Residui al 01/01 €. 2.813.663,80; Riscossioni in c/residui €. 0,00;

ENTRATE IN C/CAPITALE

Residui al 01/01 €. 23.430.743,99; Riscossioni in c/residui €. 0,00;

ENTRATE IN PARTITE DI GIRO

Residui al 01/01 €. 1.045.372,15; Riscossioni in c/residui €.0,00.

Il Revisore Unico, dunque:

- Accertato che la situazione patrimoniale dell'ente è stata redatta come richiesto dal vigente regolamento di amministrazione contabile;
- Avuti chiarimenti richiesti e le spiegazioni opportune dagli Uffici amministrativi e contabili dell'Ente;
- Attestata la regolarità della gestione e la concordanza tra Conto Consuntivo, documenti di carico e scarico, libri contabili, evidenze contabili del Tesoriere consortile;
- Raccomandata, sia la massima razionalizzazione delle spese, che un'azione incisiva al fine del perseguimento sempre degli equilibri finanziari, anche nella successiva fase di liquidazione dell'Ente;
- Tenuto conto che si sono adempiuti gli obblighi fiscali relativi ad IVA e sostituti di Imposta;

RITIENE

Che il Consuntivo anno 2022 in esame, nel suo complesso, tenendo ben presente che si tratta di una gestione liquidatoria dell'Ente, sia redatto con chiarezza e che rappresenti correttamente le risultanze della gestione finanziaria del Consorzio in Liquidazione.



Il revisore prende atto del piccolo avanzo di amministrazione conseguito e suggerisce la sua destinazione ad un fondo per far fronte ad eventuali sopravvenienze di carattere negativo, soprattutto per la successiva fase di liquidazione che l'Ente subirà.

Attività di Vigilanza

L'attività di vigilanza dell'organo di revisione si è svolta secondo i principi di comportamento del Collegio sindacale raccomandati dal C.N.D.C.E.C., tenuto conto della tipicità dell'Ente controllato.

Le azioni deliberate dagli Organi governativi (Commissario liquidatore) sono state conformi alla legge ed allo statuto e non si rilevano manifestamente imprudenti, azzardate o in potenziale conflitto di interessi o tale da compromettere l'integrità del patrimonio dell'Ente. Nel medesimo periodo il Revisore ha effettuato le prescritte verifiche e controlli dandone atto nei verbali delle riunioni. In tali occasioni si è ottenuto dagli organi apicali e dai responsabili delle diverse funzioni, informazioni sull'attività svolta e, si è vigilato sulla gestione dell'Ente, tenendo ben presente che si è in una gestione liquidatoria.

Non è pervenuta a questo Organo di revisione e controllo alcuna denuncia e/o esposti da parte di terzi.

Tenuto conto di quanto sopra esposto, il Revisore Unico esprime il proprio parere favorevole all'approvazione del Bilancio Consuntivo dell'Esercizio 2022, in tutte le sue componenti come prima esposte.

Paterno, 16/06/2023

IL REVISORE UNICO

Dott. Giovanni Rautiis



Il Funzionario preposto alla gestione contabile ATTESTA che è stato assunto impegno contabile n. _____ Cap. _____ UPB _____, e per quanto concerne la regolarità contabile esprime parere FAVOREVOLI

Data 15-06-2023

Il Funzionario

Il Funzionario estensore del presente deliberato esprime parere _____

Data _____

Il Funzionario

VISTO : Il Responsabile del Centro

VISTO : Il Dirigente

In ossequio a quanto previsto dal d.lgs. 33/2013 la presente deliberazione è pubblicata sul portale istituzionale nella sezione amministrazione trasparente.

Tipologia atto	Esercizio fin. 2021. Conto consuntivo e relative relazioni. Approvazione.
----------------	---------------------------------------------------------------------------

Publicazione allegati	<input type="radio"/> Si <input type="radio"/> No
-----------------------	------------------------------------------------------

Note	-----
------	-------

Tutti gli atti ai quali si fa riferimento nella premessa e nel dispositivo della deliberazione sono depositati presso la struttura proponente, che ne curerà la conservazione nei termini di legge.



CERTIFICATO DI PUBBLICAZIONE

Il sottoscritto funzionario addetto, visti gli atti di ufficio

ATTESTA

Che la presente delibera commissariale n. 6 del 20-06-2023 viene affissa all' albo pretorio consortile il giorno 20-06-2023

- Che, in quanto atto non soggetto a controllo, è immediatamente eseguibile dalla data di pubblicazione, secondo quanto disposto dall'art. 27 punto 4, L.R.B. n. 01/2017 e art. 48, 4° comma, Statuto ;
- Che, in quanto atto soggetto a controllo preventivo di legittimità e di merito, esplicherà i suoi effetti successivamente all'approvazione della Giunta Regionale di Basilicata, secondo quanto disposto dall'art. 27, punto 7, L.R.B. n.01/2017 e art, 48, 3° comma, Statuto;
- Che è stata pubblicata all'Albo Pretorio consortile per tre giorni lavorativi consecutivi, come previsto dall' art. 48 dello statuto, ovvero dal 20-06-2023 al 23-06-23

Il Funzionario Responsabile

.....


La presente delibera viene trasmessa ilprot. n.....alla Regione Basilicata - Dipartimento Agricoltura e Sviluppo Rurale - Potenza ai sensi dell' art. 27 della L.R. n.01 dell' 11-01-2017:

- 1) Per il controllo preventivo di legittimità e merito,
- 2) Per il controllo successivo di legittimità
- 3) Con l'elenco degli atti non soggetti a controllo

La presente copia, per uso amministrativo, è conforme all'originale.

Il Funzionario Responsabile

.....

ESERCIZIO 2022

**CONSORZIO DI BONIFICA
VULTURE ALTO BRADANO**

CONTO CONSUNTIVO

CONSORZIO DI BONIFICA VULTURE ALTO BRADANO

CONTO CONSUNTI 2022

Il Rendiconto Consuntivo relativo all'esercizio finanziario 2022 è stato elaborato secondo lo schema di Bilancio dettato dalla Legge Regionale n. 34/2001 ed espone i risultati relativi alla gestione finanziaria in competenza e cassa così come si sviluppata nel corso dell'anno sulla base del Bilancio di Previsione 2022, approvato con Delibera n. 3 del 28-02-2022.

Il Conto consuntivo si compone nelle seguenti parti:

- 1 risultato finanziario di amministrazione;
- 2 quadro riassuntivo della gestione di competenza 2022;
- 3 quadro riassuntivo della gestione di cassa 2022;
- 4 situazione finanziaria-patrimoniale;
- 5 stampa elenco storni su impegni;
- 6 rendiconto finanziario (entrate e uscite 2022);
- 7 elenco residui attivi e passivi al 31-12-2022.

L'esercizio 2022 si è chiuso con un sostanziale pareggio visto l'esiguo avanzo di amministrazione registrato, pari a €. 12.665,85, determinato dalla somma algebrica del fondo di cassa iniziale, dagli accertamenti e dagli impegni in c/competenza (risultato finanziario) nonché dalle riscossioni e dai pagamenti (in c/ competenza ed in c/ residui) registrati nel corso dell'esercizio.

Il quadro riepilogativo del risultato di amministrazione e allegato alla presente.

I residui attivi e passivi al 31-12-2022, sono così riportati:

RESIDUI ATTIVI

- residui derivanti dalla gestione di competenza €. 58.763,74
- residui anni precedenti €. 36.556.063,91

RESIDUI PASSIVI

- residui derivanti dalla gestione di competenza €. 56.453,29
- residui anni precedenti €. 35.850.288,96

Il dettaglio degli storni effettuati sugli impegni ed accertamenti è allegato alla presente.

La situazione di cassa al 31-12-2022, come da scritture contabili dell'Ente, non inglobando l'anticipazione di Tesoreria, presenta le seguenti risultanze:

- Fondo cassa al 1.1.2022 €. -789.522,14
- Incassi effettuati esercizio 2022 (residui + competenza) €. 157.289,05
- Pagamenti effettuati esercizio 2022 (residui + competenza) €. 63.186,46

- **Fondo cassa alla data 31/12/2022** €. **- 695.419,55**

ANALISI DELLE USCITE

Per quanto attiene le uscite, si ritiene opportuno esaminare le stesse secondo la classificazione per Titoli:

Titolo I Uscite correnti:

Previsione €. 183.669,28; Importo impegnato €. 71.568,08; Pagamenti €. 15.114,79;

Titolo III Uscite estinzione mutui ed anticipazioni:

Previsione €. 790.610,61;

Titolo IV Uscite in Partita di giro:

Previsione €. 1.082.000,00 Importo impegnato €.4.571,20, Pagamenti €. 4.571,20.

ANALISI DELLE ENTRATE

Relativamente alle entrate si ritiene opportuno esaminare le stesse secondo la classificazione per Titoli:

Entrate Tributarie:

Previsione €.0; Importo accertato 0; Riscosso 0;

Entrate derivanti dalla gestione del patrimonio:

Previsione €. 20.604,28; Importo accertato 20.604,28; Riscosso 1.840,54;

Entrate diverse:

Previsione €. 163.065,00; Importo accertato 47.225,00; Riscosso 7.225,00;

Entrate derivanti da alien. beni patrimoniali risc. crediti- anticipazioni

Previsione €. 790,610,61;

Entrate in partita di giro:

Previsione €. 1.082.000,00; Importo accertato 4751,20; Riscosso 4.751,20.

GESTIONE RESIDUI USCITE

Titolo I Uscite correnti:

Residui all'inizio dell'esercizio: €. 16.008.452,53 –Pagamenti in c/ residui: €. 43.320,47.

Titolo II Uscite in c/ capitale:

Residui all'inizio dell'esercizio: €. 19.710.031,56–Pagamenti in c/ residui: €. 0.

Titolo III Uscite Estinzione Mutui ed Anticipazioni:

Residui all'inizio dell'esercizio: €. 2.523.824,73 –Pagamenti in c/ residui: €. 0, Residui eliminati in fase di riaccertamento ante Consuntivo.

Titolo IV Uscite in Partita di giro:

Residui all'inizio dell'esercizio: €. 1.179.418,36 –Pagamenti in c/ residui: €.0.

GESTIONE RESIDUI ENTRATE

Entrate Tributarie:

Residui all'inizio dell'esercizio : €. 1.125.516,80– Riscossioni in c/ residui: €. 98.831,68.

Entrate derivanti da trasferimenti correnti:

Residui all'inizio dell'esercizio : €. 2.715.000,00– Riscossioni in c/ residui: €. 0.

Entrate derivanti dalla gestione del patrimonio:

Residui all'inizio dell'esercizio : €. 206.320,88 – Riscossioni in c/ residui: €. 0.

Entrate diverse

Residui all'inizio dell'esercizio : €. 8.878.961,37 – Riscossioni in c/ residui: €. 44.640,63.a

Entrate derivanti da alien. beni patrimoniali risc. crediti- Anticipazioni

Residui all'inizio dell'esercizio €. 2.813.663,80 – Riscossioni in c/ residui: €. 0.

Entrate in conto capitale:

Residui all'inizio dell'esercizio : €. 23.430.743,99– Riscossioni in c/ residui: €. 0.

Entrate in partita di giro:

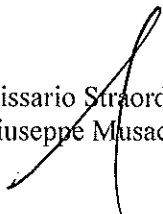
Residui all'inizio dell'esercizio : €. 1.045.372,15– Riscossioni in c/ residui: €. 0.

Tutto ciò premesso, esaminati i documenti e verificato che il bilancio è stato redatto ai sensi art. 26 L.R. 1 dell' 11/01/2017, in particolare si è ha accertato che:

- i mandati di pagamento risultano emessi in forza di provvedimenti esecutivi e sono regolarmente estinti,
- che le procedure per la contabilizzazione delle spese e delle entrate sono conformi alle disposizioni di leggi e regolamenti;
- che si è rispettato il principio di competenza nella rilevazione degli accertamenti e degli impegni,
- della corretta rappresentazione nel rendiconto finanziario 2022 dei riepiloghi e dei risultati di cassa e di competenza,
- che sono stati adempiuti gli obblighi fiscali relati a: IVA, sostituti d'imposta.

Tenuto conto di quanto esposto, si attestata la corrispondenza alle risultanze della gestione del Conto Consuntivo 2022.

Il Commissario Straordinario
Avv. Giuseppe Musacchio



SITUAZIONE AMMINISTRATIVA

	GESTIONE		
	RESIDUI	COMPETENZA	TOTALE
FONDO DI CASSA AL 1 GENNAIO	=====	=====	-789.522,14
RISCOSSIONI	143.472,31	13.816,74	157.289,05
PAGAMENTI	43.320,47	19.865,99	63.186,46
FONDO CASSA AL 31 DICEMBRE			-695.419,55
PAGAMENTI per azioni esecutive non regolarizzate al 31 dicembre			0,00
DIFFERENZA			-695.419,55
RESIDUI ATTIVI	36.556.063,91	58.763,74	36.614.827,65
RESIDUI PASSIVI	35.850.288,96	56.453,29	35.906.742,25
DIFFERENZA			708.085,40
AVANZO (+) o DISAVANZO (-)			12.665,85
<div style="display: flex; align-items: center;"> <div style="margin-right: 10px;">Risultato di amministrazione</div> <div style="border-left: 1px solid black; padding-left: 5px;"> <ul style="list-style-type: none"> - Fondi vincolati - Fondi per finanziamento spese in conto capitale - Fondi di ammortamento - Fondi non vincolati </div> </div>			0,00
			0,00
			0,00
			0,00
			0,00

....., li

IL RESPONSABILE DEL SERVIZIO FINANZIARIO

IL RAPPRESENTANTE LEGALE



QUADRO RIASSUNTIVO DELLA GESTIONE DI COMPETENZA 2022

RISCOSSIONI	(+)	13.816,74
PAGAMENTI	(-)	19.865,99
DIFFERENZA		-6.049,25
RESIDUI ATTIVI	(+)	58.763,74
RESIDUI PASSIVI	(-)	56.453,29
DIFFERENZA		2.310,45
AVANZO (+) O DISAVANZO (-)		-3.738,80
RISULTATO DI GESTIONE	- FONDI VINCOLATI	0,00
	- FONDI PER FINANZIAMENTO SPESE IN CONTO CAPITALE	0,00
	- FONDI DI AMMORTAMENTO	0,00
	- FONDI NON VINCOLATI	0,00

Quadro riassuntivo della gestione di cassa 2022

	Conto		Totale
	Residui	Competenza	
FONDO DI CASSA AL 1 GENNAIO	=====	=====	-789.522,14
RISCOSSIONI (+)	143.472,31	13.816,74	157.289,05
PAGAMENTI (-)	43.320,47	19.865,99	63.186,46
DIFFERENZA			-695.419,55
PAGAMENTI PER AZIONI ESECUTIVE (-)			0,00
FONDO DI CASSA AL 31 DICEMBRE			-695.419,55

VERBALE VERIFICA DI CASSA DELL'ENTE

CONSORZIO DI BONIFICA VULTURE ALTO BRADANO IN LIQUIDAZIONE

Di seguito, Vi riassumiamo il movimento finanziario per il periodo dal 01/01/2022 al 31/12/2022 come da tab.WM000180 (alleg. n. 1)

Gli importi sono espressi in euro.

SALDO INIZIO ESERCIZIO AL 01/01/2022			-789.522,14
Riscossioni:			
Residui	131.075,52		
Competenza	13.816,74		
Incassi senza reversali tab. WM000160 (alleg. n. 2)	12.396,79		
Totale Riscossioni tab.WM000140 (alleg. n. 3)	157.289,05		157.289,05
Pagamenti:			
Residui	43.320,47		
Competenza	19.865,99		
Pagamenti senza mandato tab. WM000160 (alleg. n. 2)	0,00		
Totale Pagamenti	63.186,46		63.186,46
SALDO AL 31/12/2022 (confrontare con totali A, B e C)			-695.419,55
ORDINATIVI IMPUTATI ALLA DATA 31/12/2022			
Incassi:			
Residui	142.686,96		
Competenza	13.816,74		
Totale Reversali (come da Vs. distinta n° 22 (*))	156.503,70		156.503,70
Pagamenti:			
Residui	43.320,47		
Competenza	19.865,99		
Totale Mandati (come da Vs. distinta n° 14 (*))	63.186,46		63.186,46
ORDINATIVI DA EVADERE ALLA DATA 31/12/2022			
Incassi:			
Residui	11.611,44		
Competenza	0,00		
Totale Reversali da evadere tab. WM000120 (alleg. n. 6)	11.611,44		11.611,44
Mandati:			
Residui	0,00		
Competenza	0,00		
Totale Mandati da evadere tab. WM000120 (alleg. n. 6)	0,00		0,00

(*) l'indicazione della distinta è da inserire solo in caso di modalità di lavorazione con ordinativo cartaceo

DETTAGLIO DEL SALDO

A: Tesoreria Unica:

Giacenza Bankit - contabilità speciale n. _____ alla data del _____ (tab. WM000510 - alleg. n. _____)	0,00
Saldo Conto Corrente n. _____ c/anticipazione (estratto conto - alleg. n. _____)	0,00
Girofondi in entrata non contabilizzati alla data del _____ (tab. WM000470/WM000480 - alleg. n. _____)	0,00
Girofondi in uscita e sbilanci relativi alle giornate: _____ in attesa di regolamento Bankit (tab. WM000221 - alleg. n. _____)	0,00
Totale (A) come da giornale di cassa al 31/12/2022 (tab. WM000050 - alleg. n. _____)	0,00

B: Tesoreria Unica Mista:

Giacenza Bankit - contabilità speciale n. _____ alla data del _____ (tab. WM000510 - alleg. n. _____)	0,00
Saldo Conto Corrente n° _____ (estratto conto - alleg. n. _____)	0,00
Girofondi in entrata non contabilizzati alla data del _____ (tab. WM000470/WM000480 - alleg. n. _____)	0,00
Girofondi in uscita relativi e sbilanci alle giornate: _____ in attesa di regolamento Bankit (tab. WM000221 - alleg. n. _____)	0,00
Totale (B) come da giornale di cassa al 31/12/2022 (tab. WM000050 - alleg. n. _____)	0,00

C: Tesoreria Ordinaria:

Saldo Conto Corrente n° 20485 (estratto conto - alleg. n. 4)	-695.419,55
Totale (C) come da giornale di cassa al 31/12/2022 (tab. WM000050 - alleg. n. 5)	-695.419,55

VALORI DI PROPRIETA'

ALTRI VALORI

CONTI CORRENTI ACCESI PRESSO DI NOI

C/C NUMERI: 30002 - 30003 - 30004 - 30005 - 30006 - 30008 - 30010 - 30011 - 30013 - ESTRATTI CONTO E SALDI COME DA ALLEGATO NR. 4 - SALDO COMPLESSIVO PARI AD EURO 738.934,73

* DETTAGLIO DELLE SOMME VINCOLATE IN CONTABILITA' - euro 738.934,73

Somme vincolate a valere sui conti correnti accesi presso di noi, pari al saldo dei rapporti indicati al punto precedente, come da verbale di passaggio di consegne da precedente Tesoriere ed in attesa delle decisioni di Giustizia in merito ai pignoramenti in essere ed in corso di giudizio.


DETTAGLIO DELLE SOMME VINCOLATE FUORI CONTABILITA' - euro _____

SI SEGNALANO ORDINATIVI DA EVADERE AL 31.12.2022 PER EURO 11.611,44 (COME DA ALLEGATO 6), REGOLARIZZATI IN DATA 20.01.2023 CON ESERCIZIO FINANZIARIO 2022. IL DATO NON INFICIA LA REGOLARE QUADRATURA DELLA VERIFICA DI CASSA.

Ai sensi della Circolare del Ministero del Tesoro n. 1976/90, si raccomanda la stretta osservanza della cadenza almeno quindicinale per l'emissione delle reversali collegate al prelievo dai conti correnti postali.

Si ricorda che l'ente deve procedere alla regolarizzazione degli incassi senza reversali e dei pagamenti senza mandato effettuati dal tesoriere, entro i termini indicati dalla convenzione vigente e dalle norme che regolano il rapporto.

Per l'Ente _____

BANCA MONTE DEI PASCHI DI SIENA S.p.A.
POTENZA 

CONSORZIO DI BONIFICA VULTURE ALTO BRADANO
Protocollo Arrivo N. 92/2023 del 01-02-2023
Allegato 6 - Copia Documento

SITUAZIONE PATRIMONIALE ESERCIZIO 2022			
CLASSIFICAZIONE RESIDUI ATTIVI E PASSIVI 2022			
TITOLO I	1.026.685,12	TITOLO I	16.020.792,33
TITOLO II	2.715.000,00	TITOLO II	19.710.031,56
TITOLO III	206.320,88	TITOLO III	-
TITOLO IV	8.827.820,74	TITOLO IV	175.918,36
TITOLO V	311.485,58		
TITOLO VI	23.430.669,33		
TITOLO VIII	38.082,26		
TOTALE GENERALE	36.556.063,91	TOTALE GENERALE	35.906.742,25

STAMPA ELENCO STORNI SU ACCERTAMENTI

Capitolo: 131.1		ENTRATE PER RITIRO MATERIALE FERROSO						
Estremi Accertamento (Anno - NumDoc - NumDett - Data - AnnoResiduo)	Note Accertamento	Delibera	Importo Originario	Importo Storno	Importo Attuale	Disponibilità		
Estremi Storno (Data - Numero - TipoStorno)		Note Storno						
2022	32	1	28-12-2022				0,00	
31-12-2022		1	Altro					
2021	51	1	29-12-2021	2021			0,00	
31-12-2022		1	Altro					
TOTALI CAPITOLO: 131.1					13.000,00	-13.000,00	0,00	
TOTALI TITOLO: ENTRATE DIVERSE					13.000,00	-13.000,00	0,00	

STAMPA ELENCO STORNI SU ACCERTAMENTI

Capitolo: 270.1

ANTICIPAZIONI

Estremi Accertamento (Anno - NumDoc - NumDett - Data - AnnoResiduo)		Delibera	Importo Originario	Importo Storno	Importo Attuale	Disponibilità
Estremi Storno (Data - Numero - TipoStorno)		Note Accertamento				
		Note Storno				
2018	85	1 31-12-2018	2018	1.236.997,52	0,00	0,00
31-12-2022		1 Altro		-1.236.997,52		
2019	84	1 31-12-2019	2019	1.264.400,78	0,08	0,08
31-12-2022		1 Altro		-1.264.400,70		
TOTALI CAPITOLO: 270.1				2.501.398,30	0,08	0,08

STAMPA ELENCO STORNI SU ACCERTAMENTI

Capitolo: 272.1		MUTUO BANCA OPI						
Estremi Accertamento (Anno - NumDoc - NumDett - Data - AnnoResiduo)	Note Accertamento	Delibera	Importo Originario	Importo Storno	Importo Attuale	Disponibilità		
Estremi Storno (Data - Numero - TipoStorno)	Note Storno							
2020 41 1 31-12-2020	2020 SALDO RESIDUI A TUTTO IL 31-12-2020		780,00		0,00	0,00		
31-12-2022	1 Altro			-780,00				
TOTALI CAPITOLO: 272.1								
TOTALI TITOLO: ENTRATE DERIVANTI DA ALIEN. DI BENI PATRIMONIALI - RISC. CREDITI - AMM.TI - ANTICIPAZIONI			2.502.178,30	-2.502.178,22	0,00	0,08	0,08	

STAMPA ELENCO STORNI SU ACCERTAMENTI

Capitolo: 351.7		OPERE DI RISTRUTTURAZIONE E COMPLETAMENTO, AMPLIAMENTO DEL COMPRESORIO IRRIGUO BASSO MELFESE IN SINISTRA RENDINA												
Estremi Accertamento (Anno - NumDoc - NumDett - Data - AnnoResiduo)	Note Accertamento	Delibera	Importo Originario	Importo Storno	Importo Attuale	Disponibilità								
Estremi Storno (Data - Numero - TipoStorno)	Note Storno													
2015	249	1	31-12-2015	2015	SALDO RESIDUI 2015		74,66			0,00	0,00			
	31-12-2022			1	Altro			-74,66						
TOTALI CAPITOLO: 351.7							74,66	-74,66	0,00	0,00				
TOTALI TITOLO: ENTRATE IN CONTO CAPITALE							74,66	-74,66	0,00	0,00				

STAMPA ELENCO STORNI SU ACCERTAMENTI

Pagina: 5

Capitolo: 400.2

RITENUTE ERARIALI PRESTAZIONI PROFESSIONALI AUTONOMI

Estremi Accertamento (Anno - NumDoc - NumDett - Data - AnnoResiduo)		Delibera	Importo Originario	Importo Storno	Importo Attuale	Disponibilità
Estremi Storno (Data - Numero - TipoStorno)		Note Accertamento				
2018	88	1	31-12-2018	2018		
31-12-2022				1		
				Altro		
2021	25	2	27-04-2021	2021		
31-12-2022				1		
				Altro		
31-12-2022				2		
				Altro		
TOTALI CAPITOLO: 400.2						
				3.289,89	0,00	0,00
				-3.289,89	0,00	0,00

STAMPA ELENCO STORNI SU ACCERTAMENTI

Capitolo: 400.4

TRATTENUTE IVA PER SPLIT PAYMENT

Estremi Accertamento (Anno - NumDoc - NumDett - Data - AnnoResiduo)		Delibera	Importo Originario	Importo Storno	Importo Attuale	Disponibilità
Estremi Storno (Data - Numero - TipoStorno)		Note Accertamento	Note Storno			
2022	21 1 02-09-2022	Rif.man.:2022.28.1 (rit.SP/S)	11,42		0,00	0,00
31-12-2022	1 Altro			-11,42		
TOTALI CAPITOLO: 400.4			11,42	-11,42	0,00	0,00

STAMPA ELENCO STORNI SU ACCERTAMENTI

Capitolo: 430.1

RISCOSSIONI ECONOMO

Estremi Accertamento (Anno - NumDoc - NumDett - Data - AnnoResiduo)		Note Accertamento		Delibera	Importo Originario	Importo Storno	Importo Attuale	Disponibilità
Estremi Storno (Data - Numero - TipoStorno)		Note Storno						
2017	235	1	31-12-2017	2017	SALDO RESIDUI A TUTTO IL 31-12-2017	500,00	0,00	0,00
31-12-2022								
		1	Altro			-500,00		
2020	44	1	31-12-2020	2020	SALDO RESIDUI A TUTTO IL 31-12-2020	2.000,00	0,00	0,00
31-12-2022								
		1	Altro			-2.000,00		
2021	55	1	29-12-2021	2021	SALDO RESIDUI A TUTTO IL 31-12-2021	2.000,00	500,00	500,00
31-12-2022								
		1	Altro			-1.500,00		
TOTALI CAPITOLO: 430.1					4.500,00	-4.000,00	500,00	500,00

STAMPA ELENCO STORNI SU ACCERTAMENTI

Capitolo: 480.1

GIROFONDI PER ATTIVITA' CONTABILI-AMMINISTRATIVE

Estremi Accertamento (Anno - NumDoc - NumDett - Data - AnnoResiduo)		Delibera	Importo Originario	Importo Storno	Importo Attuale	Disponibilita	
Estremi Storno (Data - Numero - TipoStorno)		Note Accertamento	Importo Originario	Importo Storno	Importo Attuale	Disponibilita	
		Note Storno					
2019	90	1	31-12-2019	2019	SALDO RESIDUI AL 31-12-2019	0,00	0,00
	31-12-2022	1	Altro				
TOTALI CAPITOLO: 480.1							
TOTALI TITOLO: ENTRATE IN PARTITA DI GIRO							
			1.000.000,00	-1.000.000,00	0,00	0,00	
			1.007.801,31	-1.007.301,31	500,00	500,00	

RIEPILOGO TOTALI ACCERTAMENTI PER TITOLO

Titolo	Totale Importi Originali	Totale Importi Storno	Totale Importi Attuali	Totale Disponibilità
ENTRATE DIVERSE	13.000,00	-13.000,00	0,00	0,00
ENTRATE DERIVANTI DA ALIEN. DI BENI PATRIMONIALI - RISC. CREDITI - AMM.TI - ANTICIPAZIONI	2.502.178,30	-2.502.178,22	0,08	0,08
ENTRATE IN CONTO CAPITALE	74,66	-74,66	0,00	0,00
ENTRATE IN PARTITA DI GIRO	1.007.801,31	-1.007.301,31	500,00	500,00
TOTALI GENERALI:	3.523.054,27	-3.522.554,19	500,08	500,08

STAMPA ELENCO STORNI SU IMPEGNI

Capitolo: 10.2		COMPENSO COLLEGIO REVISORE									
Estremi Impegno (Anno - NumDoc - NumDett - Data - AnnoResiduo)		Note Impegno		Delibera	Importo Originario	Importo Storno	Importo Attuale	Disponibilità			
Estremi Storno (Data - Numero - TipoStorno)		Note Storno									
2019	140	1	31-12-2019	2019	SALDO RESIDUI A TUTTO IL 31-12-2019		264,14	0,00		0,00	
31-12-2022		1	Altro			-264,14					
2020	33	1	31-12-2020	2020	SALDO RESIDUI A TUTTO IL 31-12-2020		264,14	0,00		0,00	
31-12-2022		1	Altro			-264,14					
2021	40	1	29-12-2021	2021	SALDO RESIDUI A TUTTO IL 31-12-2021		2.600,00	2.335,86		0,00	
31-12-2022		1	Altro			-264,14					
TOTALI CAPITOLO: 10.2							3.128,28	-792,42		2.335,86	0,00

STAMPA ELENCO STORNI SU IMPEGNI

Capitolo: 81.1		CARBURANTE									
Estremi Impegno (Anno - NumDoc - NumDett - Data - AnnoResiduo)		Note Impegno		Delibera	Importo Originario	Importo Storno	Importo Attuale	Disponibilità			
Estremi Storno (Data - Numero - TipoStorno)		Note Storno									
2013	1184	1	20-01-2015	2013		0,60	0,00	0,00			
	31-12-2022		1	Altro					-0,60		
TOTALI CAPITOLO: 81.1					0,60	-0,60	0,00	0,00			
TOTALI TITOLO: USCITE CORRENTI					3.128,88	-793,02	2.335,86	0,00			

STAMPA ELENCO STORNI SU IMPEGNI

Capitolo: 470.1

QUOTA MUTUI ESERCIZI PRECEDENTI

Estremi Impegno (Anno - NumDoc - NumDett - Data - AnnoResiduo)		Delibera	Importo Originario	Importo Storno	Importo Attuale	Disponibilita
Estremi Storno (Data - Numero - TipoStorno)		Note Impegno	Importo Originario	Importo Storno	Importo Attuale	Disponibilita
		Note Storno				
2000	311 1 15-02-2015	2000 RESIDUI AL 31.12.2003	20.426,43		0,00	0,00
	31-12-2022	1 Altro		-20.426,43		
TOTALI CAPITOLO: 470.1			20.426,43	-20.426,43	0,00	0,00

STAMPA ELENCO STORNI SU IMPEGNI

Capitolo: 472.1

QUOTA A CARICO REGIONE

Estremi Impegno (Anno - NumDoc - NumDett - Data - AnnoResiduo)		Delibera	Importo Originario	Importo Storno	Importo Attuale	Disponibilità
Estremi Storno (Data - Numero - TipoStorno)		Note Impegno	Importo Originario	Importo Storno	Importo Attuale	Disponibilità
2020	41 1 31-12-2020	2020	780,00		0,00	0,00
		SALDO RESIDUI A TUTTO IL 31-12-2020				
31-12-2022	1 Altro			-780,00		
TOTALI CAPITOLO: 472.1			780,00	-780,00	0,00	0,00

STAMPA ELENCO STORNI SU IMPEGNI

Capitolo: 472.2

QUOTA A CARICO CONSORZIO

Estremi Impegno (Anno - NumDoc - NumDet - Data - AnnoResiduo)		Note Impegno	Delibera	Importo Originario	Importo Storno	Importo Attuale	Disponibilità
Estremi Storno (Data - Numero - TipoStorno)							
2020	42	1 31-12-2020		1.220,00		0,00	0,00
	31-12-2022	1			-1.220,00		
TOTALI CAPITOLO: 472.2				1.220,00	-1.220,00	0,00	0,00

STAMPA ELENCO STORNI SU IMPEGNI

Capitolo: 501.1

CASSIERE/TESORIERE

Estremi Impegno (Anno - NumDoc - NumBett - Data - AnnoResiduo)		Delibera	Importo Originario	Importo Storno	Importo Attuale	Disponibilità
Estremi Storno (Data - Numero - TipoStorno)		Note Impegno	Importo Originario	Importo Storno	Importo Attuale	Disponibilità
2018	202 1 31-12-2018	2018	1.236.997,52		0,00	0,00
31-12-2022	1 Altro			-1.236.997,52		
2019	145 1 31-12-2019	2019	1.264.400,78		0,00	0,00
31-12-2022	1 Altro			-1.264.400,78		
TOTALI CAPITOLO: 501.1			2.501.398,30	-2.501.398,30	0,00	0,00
TOTALI TITOLO: USCITE ESTINZIONE MUTUI ED ANTICIPAZIONI			2.523.824,73	-2.523.824,73	0,00	0,00

STAMPA ELENCO STORNI SU IMPEGNI

Capitolo: 560.1

PAGAMENTI ALL'ECONOMO

Estremi Impegno (Anno - NumDoc - NumDett - Data - AnnoResiduo)		Delibera	Importo Originario	Importo Storno	Importo Attuale	Disponibilità
Estremi Storno (Data - Numero - TipoStorno)		Note Impegno	Note Storno			
2020	46 1 31-12-2020	2020	2.000,00		0,00	0,00
31-12-2022		1 Altro		-2.000,00		
2021	43 1 29-12-2021	2021	1.500,00		0,00	0,00
31-12-2022		1 Altro		-1.500,00		
TOTALI CAPITOLO: 560.1			3.500,00	-3.500,00	0,00	0,00

STAMPA ELENCO STORNI SU IMPEGNI

Capitolo: 680.1

GIROFONDI PER ATTIVITA' CONTABILI-AMMINISTRATIVE

Estremi Impegno (Anno - NumDoc - NumDett - Data - AnnoResiduo)		Delibera	Importo Originario	Importo Attuale	Disponibilità
Estremi Storno (Data - Numero - TipoStorno)			Importo Storno		
2019	146 1 31-12-2019 2019		1.000.000,00	0,00	0,00
	31-12-2022				
			-1.000.000,00		
TOTALI CAPITOLO: 680.1			1.000.000,00	0,00	0,00
TOTALI TITOLO: USCITE IN PARTITA DI GIRO			1.003.500,00	0,00	0,00

RIEPILOGO TOTALI IMPEGNI PER TITOLO

Titolo	Totale Importi Originali	Totale Importi Storno	Totale Importi Attuali	Totale Disponibilit�
USCITE CORRENTI	3.128,88	-793,02	2.335,86	0,00
USCITE ESTINZIONE MUTUI ED ANTICIPAZIONI	2.523.824,73	-2.523.824,73	0,00	0,00
USCITE IN PARTITA DI GIRO	1.003.500,00	-1.003.500,00	0,00	0,00
TOTALI GENERALI:	3.530.453,61	-3.528.117,75	2.335,86	0,00

ENTRATE

CONSORZIO DI BONIFICA VULTURE - ALTO BRADANO
RENDICONTO FINANZIARIO ENTRATE - ESERCIZIO 2022

CODICE	DESCRIZIONE	G E S T I O N E					D I				C O M P E T E N Z A	
		INIZIALI	P R E V I S I O N I		DEFINITIVE	RISOSSE	RIMASTE	TOTALI	D I F F E R E N Z E			
			IN AUMENTO	IN DIMINUZIONE					7 (4+5-6)	8	9 (10-8)	10 (8+9)
4	5 (7-4)	6 (4-7)	7 (4+5-6)	8	9 (10-8)	10 (8+9)	11 (10-7)	12 (7-10)				
	Totale 0	0,00	0,00	0,00	0,00	0,00	0,00	0,00	0,00	0,00		
	Totale U.P.B. 53	0,00	0,00	0,00	0,00	0,00	0,00	0,00	0,00	0,00		
	Totale Categoria 2	0,00	0,00	0,00	0,00	0,00	0,00	0,00	0,00	0,00		
	Totale Titolo 2	0,00	0,00	0,00	0,00	0,00	0,00	0,00	0,00	0,00		
3	ENTRATE DERIVANTI DALLA GESTIONE DEL PATRIMONIO											
3.01	ENTRATE DI NATURA PATRIMONIALE											
3.01.100	ENTRATE PATRIMONIALI											
3.01.100	ENTRATE PATRIMONIALI											
100.1	CORRISPETTIVO PER L'UTILIZZO DI BENI	20.604,28	0,00	0,00	20.604,28	1.840,54	18.763,74	20.604,28	0,00	20.604,28	0,00	
	Totale 0	20.604,28	0,00	0,00	20.604,28	1.840,54	18.763,74	20.604,28	0,00	20.604,28	0,00	
	Totale U.P.B. 100	20.604,28	0,00	0,00	20.604,28	1.840,54	18.763,74	20.604,28	0,00	20.604,28	0,00	
	Totale Categoria 1	20.604,28	0,00	0,00	20.604,28	1.840,54	18.763,74	20.604,28	0,00	20.604,28	0,00	

**CONSORZIO DI BONIFICA VULTURE - ALTO BRADANO
RENDICONTO FINANZIARIO ENTRATE - ESERCIZIO 2022**

CAPITOLO CODICE	G E S T I O N E D E I R E S I D U I A T T I V I					G E S T I O N E D I C A S S A				TOTALE DEI RESIDUI ATTIVI AL TERMINE DELL'ESERCIZIO 23 (9 + 15)
	RESIDUI ALL'INIZIO DELL'ESERCIZIO	RISCOSSI	RIMASTI DA RISCUOTERE	VARIAZIONI		RISCOSSIONI	DIFFERENZE RISPETTO ALLE PREVISIONI			
				TOTALI	IN +		IN -	IN +	IN -	
13	14	15 (16 - 14)	16 (14 + 15)	17 (16 - 13)	18 (13 - 16)	19	20	21 (20 - 19)	22 (19 - 20)	
T 0	2.400.000,00	0,00	2.400.000,00	2.400.000,00	0,00	2.400.000,00	0,00	2.400.000,00	2.400.000,00	2.400.000,00
T U.P.B. 53	2.400.000,00	0,00	2.400.000,00	2.400.000,00	0,00	2.400.000,00	0,00	2.400.000,00	2.400.000,00	2.400.000,00
T Categoria 2	2.400.000,00	0,00	2.400.000,00	2.400.000,00	0,00	2.400.000,00	0,00	2.400.000,00	2.400.000,00	2.400.000,00
T Titolo 2	2.715.000,00	0,00	2.715.000,00	2.715.000,00	0,00	2.715.000,00	0,00	2.715.000,00	2.715.000,00	2.715.000,00
3										
3.01										
3.01.100										
3.01.100 100.1	206.320,88	0,00	206.320,88	206.320,88	0,00	226.925,16	1.840,54	225.084,62	225.084,62	225.084,62
T 0	206.320,88	0,00	206.320,88	206.320,88	0,00	226.925,16	1.840,54	225.084,62	225.084,62	225.084,62
T U.P.B. 100	206.320,88	0,00	206.320,88	206.320,88	0,00	226.925,16	1.840,54	225.084,62	225.084,62	225.084,62
T Categoria 1	206.320,88	0,00	206.320,88	206.320,88	0,00	226.925,16	1.840,54	225.084,62	225.084,62	225.084,62

**CONSORZIO DI BONIFICA VULTURE - ALTO BRADANO
RENDICONTO FINANZIARIO ENTRATE - ESERCIZIO 2022**

CODICE	DESCRIZIONE	G E S T I O N E					D I				C O M P E T E N Z A		
		INIZIALI	P R E V I S I O N I		DEFINITIVE	S O M M E A C C E R T A T E			D I F F E R E N Z E				
			IN AUMENTO	IN DIMINUIZIONE		RISCOSE	RIMASTE	TOTALI	R I S P E T T O A L L E				
									5 (7-4)	6 (4-7)	8	9 (10-8)	10 (8+9)
4			7 (4+5-6)				11 (10-7)	12 (7-10)					
	Totale Titolo 3	20.604,28	0,00	0,00	20.604,28	1.840,54	18.763,74	20.604,28	0,00				
4	ENTRATE DIVERSE												
4.02	POSTE CORR. E COMP. DELLE USCITE												
4.02.131	POSTE CORRETTIVE E COMPENSATIVE												
4.02.131	POSTE CORRETTIVE E COMPENSATIVE	6.500,00	0,00	0,00	6.500,00	0,00	0,00	0,00	0,00	0,00			6.500,00
131.1	ENTRATE PER RITIRO MATERIALE FERROSO												
131.2	ENTRATE FITTI TERRENI BORGATA GAUDIANO	6.565,00	0,00	0,00	6.565,00	6.565,00	0,00	6.565,00	0,00	6.565,00	0,00		0,00
131.5	SOMME VERSATE DAL DIPENDENTI O ENTI PER RIMBORSI, ARROTONDAMENTI, ERRATA LIQUIDAZIONE	10.000,00	0,00	0,00	10.000,00	660,00	0,00	660,00	0,00	660,00			9.340,00
131.6	Somme versate compensi (c/contributi) Amministratori	0,00	0,00	0,00	0,00	0,00	0,00	0,00	0,00	0,00			0,00
	Totale 0	23.065,00	0,00	0,00	23.065,00	7.225,00	0,00	7.225,00	0,00	7.225,00			15.840,00
	Totale U.P.B. 131	23.065,00	0,00	0,00	23.065,00	7.225,00	0,00	7.225,00	0,00	7.225,00			15.840,00

**CONSORZIO DI BONIFICA VULTURE - ALTO BRADANO
RENDICONTO FINANZIARIO ENTRATE - ESERCIZIO 2022**

CAPITOLO CODICE	G E S T I O N E D E I R E S I D U I A T T I V I					G E S T I O N E D I C A S S A				TOTALE DEI RESIDUI ATTIVI AL TERMINE DELL'ESERCIZIO
	RESIDUI ALL'INIZIO DELL'ESERCIZIO	RISCOSSI	RIMASTI DA RISCUOTERE	VARIAZIONI		RISCOSSIONI	DIFFERENZE RISPETTO ALLE PREVISIONI		23 (9 + 15)	
				IN +	IN -		IN +	IN -		
13	14	15 (16 - 14)	16 (14 + 15)	17 (16 - 13)	18 (13 - 16)	19	20	21 (20 - 19)	22 (19 - 20)	
T Titolo 3	206.320,88	0,00	206.320,88	206.320,88	0,00	226.925,16	1.840,54	225.084,62	225.084,62	225.084,62
4										
4.02										
4.02.131										
4.02.131										
131.1	6.500,00	0,00	0,00	0,00	6.500,00	13.000,00	0,00	13.000,00	13.000,00	0,00
131.2	0,00	0,00	0,00	0,00	0,00	6.565,00	6.565,00	0,00	0,00	0,00
131.5	165.249,53	0,00	165.249,53	165.249,53	0,00	175.249,53	660,00	174.589,53	174.589,53	165.249,53
131.6	22.005,30	0,00	22.005,30	22.005,30	0,00	22.005,30	0,00	22.005,30	22.005,30	22.005,30
T 0	193.754,83	0,00	187.254,83	187.254,83	6.500,00	216.819,83	7.225,00	209.594,83	209.594,83	187.254,83
T.U.P.B.131	193.754,83	0,00	187.254,83	187.254,83	6.500,00	216.819,83	7.225,00	209.594,83	209.594,83	187.254,83

**CONSORZIO DI BONIFICA VULTURE - ALTO BRADANO
RENDICONTO FINANZIARIO ENTRATE - ESERCIZIO 2022**

USO LEGGERE E NON PERMANENTE

CAPITOLO CODICE	G E S T I O N E D E I R E S I D U I A T T I V I					G E S T I O N E D I C A S S A				TOTALE DEI RESIDUI ATTIVI AL TERMINE DELL'ESERCIZIO 23 (9 + 15)	
	RESIDUI ALL'INIZIO DELL'ESERCIZIO	RISCOSSI	RIMASTI DA RISCUOTERE	VARIAZIONI		RISCOSSIONI	DIFFERENZE RISPETTO ALLE PREVISIONI				
				TOTALI	IN + 17 (16 - 13)		IN - 18 (13 - 16)	IN + 19	IN - 20		
13	14	15 (16 - 14)	16 (14 + 15)	17 (16 - 13)	18 (13 - 16)	20	21 (20 - 19)	22 (19 - 20)			
4.03.151											
151.1	23.492,36	8.293,59	15.198,77	23.492,36	0,00	8.293,59	33.492,36	25.198,77	8.293,59	25.198,77	25.198,77
T 0	23.492,36	8.293,59	15.198,77	23.492,36	0,00	8.293,59	33.492,36	25.198,77	8.293,59	25.198,77	25.198,77
T U.P.B. 151	23.492,36	8.293,59	15.198,77	23.492,36	0,00	8.293,59	33.492,36	25.198,77	8.293,59	25.198,77	25.198,77
T Categoria 3	99.877,47	8.293,59	91.583,88	99.877,47	0,00	8.293,59	109.877,47	101.583,88	8.293,59	101.583,88	101.583,88
4.05											
4.05.190											
4.05.190											
190.2	300.248,81	3.740,69	296.508,12	300.248,81	0,00	3.740,69	300.248,81	296.508,12	3.740,69	296.508,12	296.508,12
190.3	30.000,00	0,00	30.000,00	30.000,00	0,00	0,00	30.000,00	30.000,00	0,00	30.000,00	30.000,00
T 0	330.248,81	3.740,69	326.508,12	330.248,81	0,00	3.740,69	330.248,81	326.508,12	3.740,69	326.508,12	326.508,12
T U.P.B. 190	330.248,81	3.740,69	326.508,12	330.248,81	0,00	3.740,69	330.248,81	326.508,12	3.740,69	326.508,12	326.508,12

CONSORZIO DI BONIFICA VULTURE - ALTO BRADANO
RENDICONTO FINANZIARIO ENTRATE - ESERCIZIO 2022

CAPITOLO CODICE	G E S T I O N E D E I R E S I D U I A T T I V I										G E S T I O N E D I C A S S A			TOTALE DEI RESIDUI ATTIVI AL TERMINE DELL'ESERCIZIO
	RESIDUI ALL'INIZIO DELL'ESERCIZIO	RISCOSSI	RIMASTI DA RISCUOTERE	TOTALI	VARIAZIONI		PREVISIONI	RISCOSSIONI	DIFFERENZE RISPETTO ALLE PREVISIONI					
					IN +	IN -			IN +	IN -				
13	14	15 (16 - 14)	16 (14 + 15)	17 (16 - 13)	18 (13 - 16)	19	20	21 (20 - 19)	22 (19 - 20)	23 (9 + 15)				
4.05.211														
4.05.211														
211.1	4.495.870,20	922,07	4.494.948,13	4.495.870,20	0,00	4.495.870,20	922,07	4.495.870,20	4.494.948,13	4.494.948,13	4.494.948,13			4.494.948,13
T 0	4.495.870,20	922,07	4.494.948,13	4.495.870,20	0,00	4.495.870,20	922,07	4.495.870,20	4.494.948,13	4.494.948,13	4.494.948,13			4.494.948,13
T U.P.B. 211	4.495.870,20	922,07	4.494.948,13	4.495.870,20	0,00	4.495.870,20	922,07	4.495.870,20	4.494.948,13	4.494.948,13	4.494.948,13			4.494.948,13
4.05.219														
4.05.219														
219.1	3.548.052,64	30.000,00	3.518.052,64	3.548.052,64	0,00	3.548.052,64	30.000,00	3.578.052,64	3.548.052,64	3.548.052,64	3.548.052,64			3.548.052,64
219.2	0,00	0,00	0,00	0,00	0,00	0,00	0,00	100.000,00	100.000,00	100.000,00	100.000,00			0,00

CONSORZIO DI BONIFICA VULTURE - ALTO BRADANO
RENDICONTO FINANZIARIO ENTRATE - ESERCIZIO 2022

CAPITOLO CODICE	G E S T I O N E D E I R E S I D U I A T T I V I					G E S T I O N E D I C A S S A				TOTALE DEI RESIDUI ATTIVI AL TERMINE DELL'ESERCIZIO	
	RESIDUI ALL'INIZIO DELL'ESERCIZIO	RISCOSSI	RIMASTI DA RISCUOTERE	TOTALI	VARIAZIONI		PREVISIONI	RISCOSSIONI	DIFFERENZE RISPETTO ALLE PREVISIONI		
					IN +	IN -			IN +		IN -
13	14	15 (16 - 14)	16 (14 + 15)	17 (16 - 13)	18 (13 - 16)	19	20	21 (20 - 19)	22 (19 - 20)	23 (9 + 15)	
T 0	3.548.052,64	30.000,00	3.518.052,64	3.548.052,64	0,00	3.678.052,64	30.000,00	3.648.052,64		3.548.052,64	
T U.P.B. 219	3.548.052,64	30.000,00	3.518.052,64	3.548.052,64	0,00	3.678.052,64	30.000,00	3.648.052,64		3.548.052,64	
T Categoria 5	8.374.171,65	34.662,76	8.339.508,89	8.374.171,65	0,00	8.504.171,65	34.662,76	8.469.508,89		8.369.508,89	
4.06											
4.06.000											
4.06.000											
230.1	101.702,89	0,00	101.702,89	101.702,89	0,00	101.702,89	0,00	101.702,89		101.702,89	
230.2	107.337,75	1.684,28	105.653,47	107.337,75	0,00	107.337,75	1.684,28	105.653,47		105.653,47	
230.3	2.116,78	0,00	2.116,78	2.116,78	0,00	2.116,78	0,00	2.116,78		2.116,78	

CONSORZIO DI BONIFICA VULTURE - ALTO BRADANO
RENDICONTO FINANZIARIO ENTRATE - ESERCIZIO 2022

CODICE	DESCRIZIONE	G E S T I O N E						D I			C O M P E T E N Z A		
		INIZIALI	P R E V I S I O N I		DEFINITIVE	RISCOSSE	RIMASTE	TOTALI	D I F F E R E N Z E				
			IN AUMENTO	IN DIMINUZIONE					IN +	IN -			
	4	5 (7 - 4)	6 (4 - 7)	7 (4 + 5 - 6)	8	9 (10 - 8)	10 (8 + 9)	11 (10 - 7)	12 (7 - 10)				
	Totale 0	0,00	0,00	0,00	0,00	0,00	0,00	0,00	0,00				
	Totale U.P.B. 0	0,00	0,00	0,00	0,00	0,00	0,00	0,00	0,00				
	Totale Categoria 6	0,00	0,00	0,00	0,00	0,00	0,00	0,00	0,00				
	Totale Titolo 4	163.065,00	0,00	0,00	163.065,00	7.225,00	40.000,00	47.225,00		115.840,00			
5	ENTRATE DERIVANTI DA ALIEN. DI BENI PATRIMONIALI - RISC. CREDITI - AMM.TI - ANTICIPAZIONI												
5.01	RISCOSSIONI CREDITI ED ANTICIPAZIONI												
5.01.270	SPESE RISCOSE DAL CASSIERE/TESORIERE A TITOLO DI ANTICIPAZIONE												
5.01.270	SPESE RISCOSE DAL CASSIERE/TESORIERE A TITOLO DI ANTICIPAZIONE												
270.1	ANTICIPAZIONI	790.610,61	0,00	0,00	790.610,61	0,00	0,00	0,00	0,00	790.610,61			

CONSORZIO DI BONIFICA VULTURE - ALTO BRADANO
RENDICONTO FINANZIARIO ENTRATE - ESERCIZIO 2022

CAPITOLO CODICE	G E S T I O N E D E I R E S I D U I A T T I V I					G E S T I O N E D I C A S S A				TOTALE DEI RESIDUI ATTIVI AL TERMINE DELL'ESERCIZIO	
	RESIDUI ALL'INIZIO DELL'ESERCIZIO	RISCOSSI	RIMASTI DA RISCUOTERE	V A R I A Z I O N I		TOTALI	PREVISIONI	RISCOSSIONI	D I F F E R E N Z E R I S P E T T O A L L E P R E V I S I O N I		
				IN +	IN -				IN +		IN -
	13	14	15 (16 - 14)	17 (16 - 13)	18 (13 - 16)	16 (14 + 15)	19	20	21 (20 - 19)	22 (19 - 20)	23 (9 + 15)
T 0	211.157,42	1.684,28	209.473,14	0,00		211.157,42	211.157,42	1.684,28		209.473,14	209.473,14
T U.P.B. 0	211.157,42	1.684,28	209.473,14	0,00		211.157,42	211.157,42	1.684,28		209.473,14	209.473,14
T Categoria 6	211.157,42	1.684,28	209.473,14	0,00		211.157,42	211.157,42	1.684,28		209.473,14	209.473,14
T Titolo 4	8.878.961,37	44.640,63	8.827.820,74			8.872.461,37	9.042.026,37	51.865,63		8.990.160,74	8.867.820,74
5											
5.01											
5.01.270											
5.01.270											
270.1	2.501.398,30	0,00	0,08	2.501.398,22		0,08	3.292.008,91	0,00		3.292.008,91	0,08

**CONSORZIO DI BONIFICA VULTURE - ALTO BRADANO
RENDICONTO FINANZIARIO ENTRATE - ESERCIZIO 2022**

CODICE	DESCRIZIONE	G E S T I O N E						D I			C O M P E T E N Z A			D I F F E R E N Z E			
		P R E V I S I O N I		V A R I A Z I O N I		D E F I N I T I V E	R I S C O S S E	R I M A S T E	T O T A L I	R I S P E T T O A L L E		I N -					
		I N I Z I A L I	I N A U M E N T O	I N D I M I N U Z I O N E	I N A U M E N T O					I N D I M I N U Z I O N E	I N +		I N -				
	4	5 (7-4)	6 (4-7)	7 (4+5-6)	8	9 (10-8)	10 (8+9)	11 (10-7)	12 (7-10)								
5.02.275	ALIENAZIONE TERRENI																
275.1	VENDITA TERRENI CBVAB	0,00	0,00	0,00	0,00	0,00	0,00	0,00	0,00	0,00	0,00	0,00	0,00				
	Totale 0	0,00	0,00	0,00	0,00	0,00	0,00	0,00	0,00	0,00	0,00	0,00	0,00				
	Totale U.P.B. 275	0,00	0,00	0,00	0,00	0,00	0,00	0,00	0,00	0,00	0,00	0,00	0,00				
	Totale Categoria 2	0,00	0,00	0,00	0,00	0,00	0,00	0,00	0,00	0,00	0,00	0,00	0,00				
	Totale Titolo 5	790.610,61	0,00	0,00	790.610,61	0,00	0,00	0,00	0,00	0,00	0,00	0,00	0,00			790.610,61	
6	ENTRATE IN CONTO CAPITALE																
6.01	TRASFERIMENTI DALLLO STATO																
6.01.300	REALIZZAZIONE LAVORI PER CONTO MINISTERO POLITICHE AGRICOLE E MINISTERO LL.PP.																
6.01.300	REALIZZAZIONE LAVORI PER CONTO MINISTERO POLITICHE AGRICOLE E MINISTERO LL.PP.																
300.5	LAVORI DI ATTREZZAMENTO COMPENSORIO BRADANICO DISTRETTO PILOTA A	0,00	0,00	0,00	0,00	0,00	0,00	0,00	0,00	0,00	0,00	0,00	0,00			0,00	

**CONSORZIO DI BONIFICA VULTURE - ALTO BRADANO
RENDICONTO FINANZIARIO ENTRATE - ESERCIZIO 2022**

CAPITOLO CODICE	G E S T I O N E D E I R E S I D U I A T T I V I				G E S T I O N E D I C A S S A				TOTALE DEI RESIDUI ATTIVI AL TERMINE DELL'ESERCIZIO		
	RESIDUI ALL'INIZIO DELL'ESERCIZIO	RISCOSSI	RIMASTI DA RISCUOTERE	TOTALI	VARIAZIONI		PREVISIONI	RISCOSSIONI		DIFFERENZE RISPETTO ALLE PREVISIONI	
					IN +	IN -				IN +	IN -
13	14	15 (16 - 14)	16 (14 + 15)	17 (16 - 13)	18 (13 - 16)	19	20	21 (20 - 19)	22 (19 - 20)	23 (9 + 15)	
5.02.275											
275.1	311.485,50	0,00	311.485,50	0,00		311.485,50	0,00		311.485,50	311.485,50	
T 0	311.485,50	0,00	311.485,50	0,00		311.485,50	0,00		311.485,50	311.485,50	
T U.P.B. 275	311.485,50	0,00	311.485,50	0,00		311.485,50	0,00		311.485,50	311.485,50	
T Categoria 2	311.485,50	0,00	311.485,50	0,00		311.485,50	0,00		311.485,50	311.485,50	
T Titolo 5	2.813.663,80	0,00	311.485,58		2.502.178,22	3.604.274,41	0,00		3.604.274,41	311.485,58	
6											
6.01											
6.01.300											
6.01.300											
300.5	152.710,58	0,00	152.710,58	0,00		152.710,58	0,00		152.710,58	152.710,58	

CONSORZIO DI BONIFICA VULTURE - ALTO BRADANO
RENDICONTO FINANZIARIO ENTRATE - ESERCIZIO 2022

CAPITOLO CODICE	G E S T I O N E D E I R E S I D U I A T T I V I				G E S T I O N E D I C A S S A				TOTALE DEI RESIDUI ATTIVI AL TERMINE DELL'ESERCIZIO		
	RESIDUI ALL'INIZIO DELL'ESERCIZIO	RISCOSSI	RIMASTI DA RISCUOTERE	TOTALI	VARIAZIONI		PREVISIONI	RISCOSSIONI		DIFFERENZE RISPETTO ALLE PREVISIONI	
					IN +	IN -				IN +	IN -
13	14	15 (16 - 14)	16 (14 + 15)	17 (16 - 13)	18 (13 - 16)	19	20	21 (20 - 19)	22 (19 - 20)	23 (9 + 15)	
T 0	152.710,58	0,00	152.710,58	152.710,58	0,00	152.710,58	0,00	152.710,58	152.710,58	152.710,58	
T U.P.B. 300	152.710,58	0,00	152.710,58	152.710,58	0,00	152.710,58	0,00	152.710,58	152.710,58	152.710,58	
T Categoria 1	152.710,58	0,00	152.710,58	152.710,58	0,00	152.710,58	0,00	152.710,58	152.710,58	152.710,58	
6.04											
6.04.351											
6.04.351											
351.1	8.388.123,66	0,00	8.388.123,66	8.388.123,66	0,00	8.388.123,66	0,00	8.388.123,66	8.388.123,66	8.388.123,66	
351.2	783.243,85	0,00	783.243,85	783.243,85	0,00	783.243,85	0,00	783.243,85	783.243,85	783.243,85	
351.4	28.113,03	0,00	28.113,03	28.113,03	0,00	28.113,03	0,00	28.113,03	28.113,03	28.113,03	

**CONSORZIO DI BONIFICA VULTURE - ALTO BRADANO
RENDICONTO FINANZIARIO ENTRATE - ESERCIZIO 2022**

CAPITOLO CODICE	GESTIONE DEI RESIDUI ATTIVI						GESTIONE DI CASSA				TOTALE DEI RESIDUI ATTIVI AL TERMINE DELL'ESERCIZIO
	RESIDUI ALL'INIZIO DELL'ESERCIZIO	RISCOSSI	RIMASTI DA RISCUOTERE	VARIAZIONI		TOTALI	PREVISIONI	RISCOSSIONI	DIFFERENZE RISPETTO ALLE PREVISIONI		
				IN +	IN -				IN +	IN -	
13	14	15 (16 - 14)	16 (14 + 15)	17 (16 - 13)	18 (13 - 16)	19	20	21 (20 - 19)	22 (19 - 20)	23 (9 + 15)	
351.7	74,66	0,00	0,00	0,00	74,66	74,66	0,00	0,00	74,66	0,00	
351.11	50.000,00	0,00	50.000,00	0,00	0,00	50.000,00	0,00	0,00	50.000,00	50.000,00	
351.13	332.540,98	0,00	332.540,98	0,00	0,00	332.540,98	0,00	0,00	332.540,98	332.540,98	
351.17	10.664.863,65	0,00	10.664.863,65	0,00	0,00	10.664.863,65	0,00	0,00	10.664.863,65	10.664.863,65	
351.28	1.500.000,00	0,00	1.500.000,00	0,00	0,00	1.500.000,00	0,00	0,00	1.500.000,00	1.500.000,00	
351.44	733.506,87	0,00	733.506,87	0,00	0,00	733.506,87	0,00	0,00	733.506,87	733.506,87	
351.45	92.885,08	0,00	92.885,08	0,00	0,00	92.885,08	0,00	0,00	92.885,08	92.885,08	

CONSORZIO DI BONIFICA VULTURE - ALTO BRADANO
RENDICONTO FINANZIARIO ENTRATE - ESERCIZIO 2022

C A P I T O L O		G E S T I O N E						D I				C O M P E T E N Z A	
		D E S C R I Z I O N E		P R E V I S I O N I		D E F I N I T I V E	S O M M E A C C E R T A T E			D I F F E R E N Z E			
				IN AUMENTO	IN DIMINUZIONE		RISOSSE	RIMASTE	TOTALI	RISPETTO ALLE PREVISIONI			
CODICE		4	5 (7 - 4)	6 (4 - 7)	7 (4 + 5 - 6)	8	9 (10 - 8)	10 (8 + 9)	11 (10 - 7)	12 (7 - 10)			
8.02	ANTICIPO LEGGE 140/97 IRPEF-TFR												
8.02.400	RITENUTE ERARIALI												
8.02.400	RITENUTE ERARIALI												
400.2	RITENUTE ERARIALI PRESTAZIONI PROFESSIONALI AUTONOMI	50.000,00	0,00	0,00	50.000,00	368,20	0,00	368,20				49.631,80	
400.4	TRATTENUTE IVA PER SPLIT PAYMENT	30.000,00	0,00	0,00	30.000,00	4.383,00	0,00	4.383,00				25.617,00	
	Totale 0	80.000,00	0,00	0,00	80.000,00	4.751,20	0,00	4.751,20				75.248,80	
	Totale U.P.B. 400	80.000,00	0,00	0,00	80.000,00	4.751,20	0,00	4.751,20				75.248,80	
	Totale Categoria 2	80.000,00	0,00	0,00	80.000,00	4.751,20	0,00	4.751,20				75.248,80	
8.03	FONDO ANZIANITA' ENPAIA-INA												
8.03.420	ENTRATE												
8.03.420	ENTRATE												
420.1	FONDO ANZIANITA' ENPAIA INA	0,00	0,00	0,00	0,00	0,00	0,00	0,00				0,00	

**CONSORZIO DI BONIFICA VULTURE - ALTO BRADANO
 RENDICONTO FINANZIARIO ENTRATE - ESERCIZIO 2022**

CAPITOLO CODICE	G E S T I O N E D E I R E S I D U I A T T I V I					G E S T I O N E D I C A S S A			TOTALE DEI RESIDUI ATTIVI AL TERMINE DELL'ESERCIZIO 23 (9 + 15)	
	RESIDUI ALL'INIZIO DELL'ESERCIZIO 13	RISCOSSI 14	RIMASTI DA RISCUOTERE 15 (16 - 14)	V A R I A Z I O N I		RISCOSSIONI 20	D I F F E R E N Z E R I S P E T T O A L L E P R E V I S I O N I			
				TOTALI 16 (14 + 15)	IN + 17 (16 - 13)		IN - 18 (13 - 16)	IN + 21 (20 - 19)		IN - 22 (19 - 20)
8.02										
8.02.400										
8.02.400 400.2	3.289,89	0,00	0,00	0,00	3.289,89	53.289,89	368,20	52.921,69		0,00
400.4	0,00	0,00	0,00	0,00	0,00	30.000,00	4.383,00	25.617,00		0,00
T 0	3.289,89	0,00	0,00	0,00	3.289,89	83.289,89	4.751,20	78.538,69		0,00
T U.P.B. 400	3.289,89	0,00	0,00	0,00	3.289,89	83.289,89	4.751,20	78.538,69		0,00
T Categoria 2	3.289,89	0,00	0,00	0,00	3.289,89	83.289,89	4.751,20	78.538,69		0,00
8.03										
8.03.420										
8.03.420 420.1	37.582,26	0,00	37.582,26	37.582,26	0,00	37.582,26	0,00	37.582,26		37.582,26

CONSORZIO DI BONIFICA VULTURE - ALTO BRADANO
RENDICONTO FINANZIARIO ENTRATE - ESERCIZIO 2022

CODICE	DESCRIZIONE	G E S T I O N E						D I			C O M P E T E N Z A			
		P R E V I S I O N I		P R E V I S I O N I		P R E V I S I O N I		S O M M E A C C E R T A T E			D I F F E R E N Z E			
		INIZIALI	IN AUMENTO	IN DIMINUIZIONE	DEFINITIVE	RISCOSSE	RIMASTE	TOTALI	IN +	IN -	RISPETTO ALLE PREVISIONI			
4	5 (7 - 4)	6 (4 - 7)	7 (4 + 5 - 6)	8	9 (10 - 8)	10 (8 + 9)	11 (10 - 7)	12 (7 - 10)						
8.07.480	GIROFONDI													
8.07.480	GIROFONDI													
480.1	GIROFONDI PER ATTIVITA' CONTABILI-AMMINISTRATIVE	1.000.000,00	0,00	0,00	1.000.000,00	0,00	0,00	0,00	0,00	0,00	0,00			1.000.000,00
	Totale 0	1.000.000,00	0,00	0,00	1.000.000,00	0,00	0,00	0,00	0,00	0,00	0,00			1.000.000,00
	Totale U.P.B. 480	1.000.000,00	0,00	0,00	1.000.000,00	0,00	0,00	0,00	0,00	0,00	0,00			1.000.000,00
	Totale Categoria 7	1.000.000,00	0,00	0,00	1.000.000,00	0,00	0,00	0,00	0,00	0,00	0,00			1.000.000,00
	Totale Titolo 8	1.082.000,00	0,00	0,00	1.082.000,00	4.751,20	0,00	4.751,20	0,00	4.751,20	0,00			1.077.248,80

CONSORZIO DI BONIFICA VULTURE - ALTO BRADANO
RENDICONTO FINANZIARIO ENTRATE - ESERCIZIO 2022

CAPITOLO CODICE	G E S T I O N E D E I R E S I D U I A T T I V I				G E S T I O N E D I C A S S A				TOTALE DEI RESIDUI ATTIVI AL TERMINE DELL'ESERCIZIO		
	RESIDUI ALL'INIZIO DELL'ESERCIZIO	RISCOSSI	RIMASTI DA RISCUOTERE	TOTALI	V A R I A Z I O N I		PREVISIONI	RISCOSSIONI		D I F F E R E N Z E R I S P E T T O A L L E P R E V I S I O N I	
					IN +	IN -				IN +	IN -
13	14	15 (16 - 14)	16 (14 + 15)	17 (16 - 13)	18 (13 - 16)	19	20	21 (20 - 19)	22 (19 - 20)	23 (9 + 15)	
8.07.480											
8.07.480	1.000.000,00	0,00	0,00	0,00	1.000.000,00	2.000.000,00	0,00		2.000.000,00	0,00	
480.1											
T 0	1.000.000,00	0,00	0,00	0,00	1.000.000,00	2.000.000,00	0,00		2.000.000,00	0,00	
T U.P.B. 480	1.000.000,00	0,00	0,00	0,00	1.000.000,00	2.000.000,00	0,00		2.000.000,00	0,00	
T Categoria 7	1.000.000,00	0,00	0,00	0,00	1.000.000,00	2.000.000,00	0,00		2.000.000,00	0,00	
T Titolo 8	1.045.372,15	0,00	38.082,26	38.082,26	1.007.289,89	2.127.372,15	4.751,20		2.122.620,95	38.082,26	

CONSORZIO DI BONIFICA VULTURE - ALTO BRADANO
RENDICONTO FINANZIARIO ENTRATE - ESERCIZIO 2022

CAPITOLO	GESTIONE										COMPETENZA		
	DESCRIZIONE	PREVISIONI		SOMME ACCERTATE		DEFINITIVE 7 (4+5-6)	RISCOSE 8	RIMASTE DA RISCOUERE 9 (10-8)	TOTALI ACCERTATI 10 (8+9)	DIFFERENZE RISPETTO ALLE PREVISIONI			
		INIZIALI 4	IN AUMENTO 5 (7-4)	VARIAZIONI IN DIMINUZIONE 6 (4-7)	RISCOSE RISCOSE 8					TOTALI ACCERTATI 10 (8+9)	IN + 11 (10-7)	IN - 12 (7-10)	
	RIEPILOGO ENTRATE												
	Totale Titolo 1	0,00	0,00	0,00	0,00	0,00	0,00	0,00	0,00	0,00			
	Totale Titolo 2	0,00	0,00	0,00	0,00	0,00	0,00	0,00	0,00	0,00			
	Totale Titolo 3	20.604,28	0,00	0,00	0,00	20.604,28	1.840,54	18.763,74	20.604,28	0,00			
	Totale Titolo 4	163.065,00	0,00	0,00	0,00	163.065,00	7.225,00	40.000,00	47.225,00		115.840,00		
	Totale Titolo 5	790.610,61	0,00	0,00	0,00	790.610,61	0,00	0,00	0,00		790.610,61		
	Totale Titolo 6	0,00	0,00	0,00	0,00	0,00	0,00	0,00	0,00		0,00		
	Totale Titolo 7	0,00	0,00	0,00	0,00	0,00	0,00	0,00	0,00		0,00		
	Totale Titolo 8	1.082.000,00	0,00	0,00	0,00	1.082.000,00	4.751,20	0,00	4.751,20		1.077.248,80		
	TOTALE TITOLI ENTRATE	2.056.279,89	0,00	0,00	0,00	2.056.279,89	13.816,74	58.763,74	72.580,48		1.983.699,41		
	FONDO DI CASSA												
	TOTALE ENTRATE	2.056.279,89	0,00	0,00	0,00	2.056.279,89	13.816,74	58.763,74	72.580,48		1.983.699,41		

**CONSORZIO DI BONIFICA VULTURE - ALTO BRADANO
RENDICONTO FINANZIARIO ENTRATE - ESERCIZIO 2022**

CAPITOLO CODICE	G E S T I O N E D E I R E S I D U I A T T I V I				G E S T I O N E D I C A S S A				TOTALE DEI RESIDUI ATTIVI AL TERMINE DELL'ESERCIZIO	
	RESIDUI ALL'INIZIO DELL'ESERCIZIO	RISCOSSI	RIMASTI DA RISCUOTERE	V A R I A Z I O N I		PREVISIONI	RISCOSSIONI	D I F F E R E N Z E R I S P E T T O A L L E P R E V I S I O N I		
				IN +	IN -			IN +		IN -
13	14	15 (16 - 14)	16 (14 + 15)	17 (16 - 13)	18 (13 - 16)	19	20	21 (20 - 19)	22 (19 - 20)	23 (9 + 15)
C	1.125.516,80	98.831,68	1.026.685,12	1.125.516,80	0,00	1.125.516,80	98.831,68	1.026.685,12	1.026.685,12	1.026.685,12
C	2.715.000,00	0,00	2.715.000,00	2.715.000,00	0,00	2.715.000,00	0,00	2.715.000,00	2.715.000,00	2.715.000,00
C	206.320,88	0,00	206.320,88	206.320,88	0,00	226.925,16	1.840,54	225.084,62	225.084,62	225.084,62
C	8.878.961,37	44.640,63	8.827.820,74	8.872.461,37	6.500,00	9.042.026,37	51.865,63	8.990.160,74	8.867.820,74	8.867.820,74
C	2.813.663,80	0,00	311.485,58	311.485,58	2.502.178,22	3.604.274,41	0,00	3.604.274,41	3.604.274,41	311.485,58
C	23.430.743,99	0,00	23.430.669,33	23.430.669,33	74,66	23.430.743,99	0,00	23.430.743,99	23.430.743,99	23.430.669,33
C	0,00	0,00	0,00	0,00	0,00	0,00	0,00	0,00	0,00	0,00
C	1.045.372,15	0,00	38.082,26	38.082,26	1.007.289,89	2.127.372,15	4.751,20	2.122.620,95	2.122.620,95	38.082,26
F.C.						-789.522,14				
C	40.215.578,99	143.472,31	36.556.063,91	36.699.536,22	3.516.042,77	41.482.336,74	157.289,05	42.114.569,83	42.114.569,83	36.614.827,65

USCITE

CONSORZIO DI BONIFICA VULTURE - ALTO BRADANO
RENDICONTO FINANZIARIO SPESE - ESERCIZIO 2022

CAPITOLO CODICE	G E S T I O N E D E I R E S I D U I P A S S I V I				G E S T I O N E D I C A S S A				TOTALE DEI RESIDUI PASSIVI AL TERMINE DELL'ESERCIZIO		
	RESIDUI ALL'INIZIO DELL'ESERCIZIO	PAGATI	RIMASTI DA PAGARE	TOTALI	V A R I A Z I O N I		PREVISIONI	PAGAMENTI		D I F F E R E N Z E R I S P E T T O A L L E P R E V I S I O N I	
					IN +	IN -				IN +	IN -
	13	14	15 (16 - 14)	16 (14 + 15)	17 (16 - 13)	18 (13 - 16)	19	20	21 (20 - 19)	22 (19 - 20)	23 (9 + 15)
1											
1.01											
1.01.010											
1.01.010.000											
10.2	3.128,28	2.335,86	0,00	2.335,86		792,42	13.528,28	2.335,86		11.192,42	2.600,00
T.C.E.0	3.128,28	2.335,86	0,00	2.335,86		792,42	13.528,28	2.335,86		11.192,42	2.600,00
T.U.P.B.10	3.128,28	2.335,86	0,00	2.335,86		792,42	13.528,28	2.335,86		11.192,42	2.600,00
T.Fun.Obiet.1	3.128,28	2.335,86	0,00	2.335,86		792,42	13.528,28	2.335,86		11.192,42	2.600,00
1.02											
1.02.051											
1.02.051.000											
51.2	3.950,71	0,00	3.950,71	3.950,71	0,00		3.950,71	0,00		3.950,71	3.950,71

CONSORZIO DI BONIFICA VULTURE - ALTO BRADANO
RENDICONTO FINANZIARIO SPESE - ESERCIZIO 2022

CODICE	DESCRIZIONE	G E S T I O N E						D I			C O M P E T E N Z A		
		P R E V I S I O N I		V A R I A Z I O N I		D E F I N I T I V E	P A G A T E	R I M A S T E	T O T A L I	D I F F E R E N Z E			
		I N I Z I A L I	I N A U M E N T O	I N D I M I N U Z I O N E	I N +					I N -			
		4	5 (7 - 4)	6 (4 - 7)	7 (4 + 5 - 6)	8	9 (10 - 8)	10 (8 + 9)	11 (10 - 7)	12 (7 - 10)			
51.4	CONTRIBUTI A CARICO ENTE	0,00	0,00	0,00	0,00	0,00	0,00	0,00	0,00				
51.5	RIMBORSO SPESE VIAGGI, STUDI, CORSI AGGIORNAMENTO	0,00	0,00	0,00	0,00	0,00	0,00	0,00	0,00				
	Totale C.E. 0	0,00	0,00	0,00	0,00	0,00	0,00	0,00	0,00			0,00	
	Totale U.P.B. 51	0,00	0,00	0,00	0,00	0,00	0,00	0,00	0,00			0,00	
1.02.081	SPESE PER ACQUISTO DI BENI E SERVIZI												
1.02.081.000	SPESE PER ACQUISTO DI BENI E SERVIZI												
81.1	CARBURANTE	0,00	0,00	0,00	0,00	0,00	0,00	0,00	0,00			0,00	
	Totale C.E. 0	0,00	0,00	0,00	0,00	0,00	0,00	0,00	0,00			0,00	
	Totale U.P.B. 81	0,00	0,00	0,00	0,00	0,00	0,00	0,00	0,00			0,00	
	Totale Fun.Obiet. 2	0,00	0,00	0,00	0,00	0,00	0,00	0,00	0,00			0,00	

CONSORZIO DI BONIFICA VULTURE - ALTO BRADANO
RENDICONTO FINANZIARIO SPESE - ESERCIZIO 2022

CAPITOLO CODICE	G E S T I O N E D E I R E S I D U I P A S S I V I				G E S T I O N E D I C A S S A				TOTALE DEI RESIDUI PASSIVI AL TERMINE DELL'ESERCIZIO		
	RESIDUI ALL'INIZIO DELL'ESERCIZIO	PAGATI	RIMASTI DA PAGARE	TOTALI	VARIAZIONI		PREVISIONI	PAGAMENTI		DIFFERENZE RISPETTO ALLE PREVISIONI	
					IN +	IN -				IN +	IN -
13	14	15 (16 - 14)	16 (14 + 15)	17 (16 - 13)	18 (13 - 16)	19	20	21 (20 - 19)	22 (19 - 20)	23 (9 + 15)	
51.4	689.169,63	0,00	689.169,63	0,00		689.169,63	0,00		689.169,63	689.169,63	
51.5	7.720,47	0,00	7.720,47	0,00		7.720,47	0,00		7.720,47	7.720,47	
T.C.E.0	700.840,81	0,00	700.840,81	0,00		700.840,81	0,00		700.840,81	700.840,81	
T.U.P.B.51	700.840,81	0,00	700.840,81	0,00		700.840,81	0,00		700.840,81	700.840,81	
1.02.081											
1.02.081.000											
81.1	0,60	0,00	0,00	0,00	0,60	1,20	0,00		1,20	0,00	
T.C.E.0	0,60	0,00	0,00	0,00	0,60	1,20	0,00		1,20	0,00	
T.U.P.B.81	0,60	0,00	0,00	0,00	0,60	1,20	0,00		1,20	0,00	
T Fun.Obiet. 2	700.841,41	0,00	700.840,81	700.840,81	0,60	700.842,01	0,00		700.842,01	700.840,81	

**CONSORZIO DI BONIFICA VULTURE - ALTO BRADANO
RENDICONTO FINANZIARIO SPESE - ESERCIZIO 2022**

CAPITOLO CODICE	G E S T I O N E D E I R E S I D U I P A S S I V I				G E S T I O N E D I C A S S A				TOTALE DEI RESIDUI PASSIVI AL TERMINE DELL'ESERCIZIO 23 (9 + 15)		
	RESIDUI ALL'INIZIO DELL'ESERCIZIO	PAGATI	RIMASTI DA PAGARE	TOTALI	VARIAZIONI		PREVISIONI	PAGAMENTI		DIFFERENZE RISPETTO ALLE PREVISIONI	
					IN + 17 (16 - 13)	IN - 18 (13 - 16)				IN + 21 (20 - 19)	IN - 22 (19 - 20)
	13	14	15 (16 - 14)	16 (14 + 15)	17 (16 - 13)	18 (13 - 16)	19	20	21 (20 - 19)	22 (19 - 20)	23 (9 + 15)
92.2	49.459,54	0,00	49.459,54	49.459,54	0,00		49.459,54	0,00		49.459,54	49.459,54
92.4	482.871,27	4.440,80	478.430,47	482.871,27	0,00		522.871,27	8.881,60		513.989,67	501.888,47
92.6	534,60	0,00	534,60	534,60	0,00		534,60	0,00		534,60	534,60
T.C.E.0	603.911,04	4.440,80	599.470,24	603.911,04	0,00		643.911,04	8.881,60		635.029,44	622.928,24
T.U.P.B.92	603.911,04	4.440,80	599.470,24	603.911,04	0,00		643.911,04	8.881,60		635.029,44	622.928,24
1.03.151											
1.03.151.000											
151.1	27.237,44	26.266,80	970,64	27.237,44	0,00		37.237,44	26.689,07		10.548,37	10.548,37
T.C.E.0	27.237,44	26.266,80	970,64	27.237,44	0,00		37.237,44	26.689,07		10.548,37	10.548,37
T.U.P.B.151	27.237,44	26.266,80	970,64	27.237,44	0,00		37.237,44	26.689,07		10.548,37	10.548,37

**CONSORZIO DI BONIFICA VULTURE - ALTO BRADANO
RENDICONTO FINANZIARIO SPESE - ESERCIZIO 2022**

C A P I T O L O		G E S T I O N E						D I			C O M P E T E N Z A		
		DESCRIZIONE		P R E V I S I O N I		DEFINITIVE	PAGATE	RIMASTE	TOTALI	D I F F E R E N Z E			
				INIZIALI	VARIAZIONI					IN AUMENTO	IN DIMINUIZIONE	RISPETTO ALLE PREVISIONI	IN +
CODICE		4	5 (7-4)	6 (4-7)	7 (4+5-6)	8	9 (10-8)	10 (8+9)	11 (10-7)	12 (7-10)			
1.03.161	ONERI TRIBUTARI												
1.03.161.000	ONERI TRIBUTARI	10.000,00	0,00	0,00	10.000,00	2.984,24	7.015,76	10.000,00		0,00			
161.1	IMPOSTE E TASSE												
161.2	ATTRAVERSAMENTO	0,00	0,00	0,00	0,00	0,00	0,00	0,00		0,00			
	Totale C.E. 0	10.000,00	0,00	0,00	10.000,00	2.984,24	7.015,76	10.000,00		0,00			
	Totale U.P.B. 161	10.000,00	0,00	0,00	10.000,00	2.984,24	7.015,76	10.000,00		0,00			
1.03.171	SPESE VARIE												
1.03.171.000	SPESE VARIE	0,00	0,00	0,00	0,00	0,00	0,00	0,00		0,00			
171.6	CONTRIBUTI, ANBI, SNERI, UNIONE REGIONALE DELLE BONIFICHE E ASSOCIAZIONI DI CATEGORIA												
171.7	SPESE VARIE	21.069,28	0,00	0,00	21.069,28	7.267,48	13.801,80	21.069,28		0,00			

**CONSORZIO DI BONIFICA VULTURE - ALTO BRADANO
 RENDICONTO FINANZIARIO SPESE - ESERCIZIO 2022**

CAPITOLO CODICE	G E S T I O N E D E I R E S I D U I P A S S I V I				G E S T I O N E D I C A S S A				TOTALE DEI RESIDUI PASSIVI AL TERMINE DELL'ESERCIZIO		
	RESIDUI ALL'INIZIO DELL'ESERCIZIO	PAGATI	RIMASTI DA PAGARE	TOTALI	VARIAZIONI		PREVISIONI	PAGAMENTI		DIFFERENZE RISPETTO ALLE PREVISIONI	
					IN +	IN -				IN +	IN -
	13	14	15 (16 - 14)	16 (14 + 15)	17 (16 - 13)	18 (13 - 16)	19	20	21 (20 - 19)	22 (19 - 20)	23 (9 + 15)
1.03.161											
1.03.161.000	15.757,26	1.691,87	14.065,39	15.757,26	0,00		25.757,26	4.676,11		21.081,15	21.081,15
161.1											
161.2	48.986,93	0,00	48.986,93	48.986,93	0,00		48.986,93	0,00		48.986,93	48.986,93
T.C.E.0	64.744,19	1.691,87	63.052,32	64.744,19	0,00		74.744,19	4.676,11		70.068,08	70.068,08
T.U.P.B.161	64.744,19	1.691,87	63.052,32	64.744,19	0,00		74.744,19	4.676,11		70.068,08	70.068,08
1.03.171											
1.03.171.000	113.631,87	0,00	113.631,87	113.631,87	0,00		113.631,87	0,00		113.631,87	113.631,87
171.6											
171.7	42.759,96	8.585,14	34.174,82	42.759,96	0,00		63.829,24	15.852,62		47.976,62	47.976,62

**CONSORZIO DI BONIFICA VULTURE - ALTO BRADANO
RENDICONTO FINANZIARIO SPESE - ESERCIZIO 2022**

CAPITOLO CODICE	G E S T I O N E D E I R E S I D U I P A S S I V I					G E S T I O N E D I C A S S A				TOTALE DEI RESIDUI PASSIVI AL TERMINE DELL'ESERCIZIO	
	RESIDUI ALL'INIZIO DELL'ESERCIZIO	PAGATI	RIMASTI DA PAGARE	TOTALI	VARIAZIONI		PREVISIONI	PAGAMENTI	DIFFERENZE RISPETTO ALLE PREVISIONI		
					IN +	IN -			IN +		IN -
13	14	15 (16 - 14)	16 (14 + 15)	17 (16 - 13)	18 (13 - 16)	19	20	21 (20 - 19)	22 (19 - 20)	23 (9 + 15)	
T.C.E.0	156.391,83	8.585,14	147.806,69	156.391,83	0,00	177.461,11	15.852,62	161.608,49		161.608,49	
T.U.P.B.171	156.391,83	8.585,14	147.806,69	156.391,83	0,00	177.461,11	15.852,62	161.608,49		161.608,49	
T Fun.Obiet.3	862.620,17	40.984,61	821.635,56	862.620,17	0,00	943.689,45	56.099,40	887.590,05		875.488,85	
1.05											
1.05.231											
1.05.231.000											
231.2	4.155,73	0,00	4.155,73	4.155,73	0,00	4.155,73	0,00	4.155,73		4.155,73	
231.4	357.967,89	0,00	357.967,89	357.967,89	0,00	357.967,89	0,00	357.967,89		357.967,89	
231.5	17.116,68	0,00	17.116,68	17.116,68	0,00	17.116,68	0,00	17.116,68		17.116,68	
T.C.E.0	379.240,30	0,00	379.240,30	379.240,30	0,00	379.240,30	0,00	379.240,30		379.240,30	
T.U.P.B.231	379.240,30	0,00	379.240,30	379.240,30	0,00	379.240,30	0,00	379.240,30		379.240,30	

CONSORZIO DI BONIFICA VULTURE - ALTO BRADANO
RENDICONTO FINANZIARIO SPESE - ESERCIZIO 2022

CODICE	DESCRIZIONE	GESTIONE						DI			COMPETENZA			
		PREVISIONI		SOMME IMPEGNATE		DIFFERENZE RISPETTO ALLE PREVISIONI								
		INIZIALI	IN AUMENTO	VARIAZIONI IN DIMINUIZIONE	DEFINITIVE	PAGATE	RIMASTE DA PAGARE	TOTALI IMPEGNATI	IN +	IN -				
4	5 (7 - 4)	6 (4 - 7)	7 (4 + 5 - 6)	8	9 (10 - 8)	10 (8 + 9)	11 (10 - 7)	12 (7 - 10)						
1.05.251	SPESE PER SERVIZI SPECIALI DIGHE E TRAVERSE													
1.05.251.000	SPESE PER SERVIZI SPECIALI DIGHE E TRAVERSE	0,00	0,00	0,00	0,00	0,00	0,00	0,00	0,00	0,00	0,00	0,00		
251.5	ILLUMINAZIONE E F.M.													
251.10	SPESE DI GUARDIANIA DIGHE E IMPIANTI	0,00	0,00	0,00	0,00	0,00	0,00	0,00	0,00	0,00	0,00	0,00		
	Totale C.E. 0	0,00	0,00	0,00	0,00	0,00	0,00	0,00	0,00	0,00	0,00	0,00		
	Totale U.P.B. 251	0,00	0,00	0,00	0,00	0,00	0,00	0,00	0,00	0,00	0,00	0,00		
1.05.260	SPESE COMUNI													
1.05.260.000	SPESE COMUNI	100.000,00	0,00	0,00	100.000,00	0,00	0,00	0,00	0,00	0,00	0,00	0,00	100.000,00	
260.5	ERARIO CIIVA DA VERSARE													
	Totale C.E. 0	100.000,00	0,00	0,00	100.000,00	0,00	0,00	0,00	0,00	0,00	0,00	0,00	100.000,00	

**CONSORZIO DI BONIFICA VULTURE - ALTO BRADANO
RENDICONTO FINANZIARIO SPESE - ESERCIZIO 2022**

CODICE	DESCRIZIONE	G E S T I O N E						D I			C O M P E T E N Z A		
		P R E V I S I O N I		S O M M E I M P E G N A T E		D I F F E R E N Z E							
		INIZIALI	V A R I A Z I O N I		DEFINITIVE	PAGATE	RIMASTE	TOTALI	R I S P E T T O A L L E				
			IN AUMENTO	IN DIMINUZIONE					7 (4+5-6)	8	9 (10-8)	10 (8+9)	IN +
	4	5 (7-4)	6 (4-7)	7 (4+5-6)	8	9 (10-8)	10 (8+9)	11 (10-7)	12 (7-10)				
	Totale U.P.B. 260	100.000,00	0,00	0,00	100.000,00	0,00	0,00	0,00				100.000,00	
	Totale Fun.Obiet. 5	100.000,00	0,00	0,00	100.000,00	0,00	0,00	0,00				100.000,00	
1.06	SPESE PER AREA AGRARIA												
1.06.290	SPESE PER SPECIFICHE GESTIONI O PER RICHIESTE AI CONSORZIATI												
1.06.290.000	SPESE PER SPECIFICHE GESTIONI O PER RICHIESTE AI CONSORZIATI												
290.1	SPECIFICHE GESTIONI E RICHIESTE AI CONSORZIATI	0,00	0,00	0,00	0,00	0,00	0,00	0,00				0,00	
	Totale C.E. 0	0,00	0,00	0,00	0,00	0,00	0,00	0,00				0,00	
	Totale U.P.B. 290	0,00	0,00	0,00	0,00	0,00	0,00	0,00				0,00	
1.06.312	SPESE PER IL PERSONALE												
1.06.312.000	SPESE PER IL PERSONALE STRAORDINARI												
312.2		0,00	0,00	0,00	0,00	0,00	0,00	0,00				0,00	

**CONSORZIO DI BONIFICA VULTURE - ALTO BRADANO
RENDICONTO FINANZIARIO SPESE - ESERCIZIO 2022**

CAPITOLO CODICE	G E S T I O N E D E I R E S I D U I P A S S I V I										G E S T I O N E D I C A S S A			TOTALE DEI RESIDUI PASSIVI AL TERMINE DELL'ESERCIZIO
	RESIDUI ALL'INIZIO DELL'ESERCIZIO	PAGATI	RIMASTI DA PAGARE	TOTALI	VARIAZIONI		PREVISIONI	PAGAMENTI	DIFFERENZE RISPETTO ALLE PREVISIONI		21 (20 - 19)	22 (19 - 20)	23 (9 + 15)	
					IN +	IN -			IN +	IN -				
	13	14	15 (16 - 14)	16 (14 + 15)	17 (16 - 13)	18 (13 - 16)	19	20	21 (20 - 19)	22 (19 - 20)				
T.U.P.E. 260	0,00	0,00	0,00	0,00	0,00		100.000,00	0,00	100.000,00				0,00	
T Fun.Obiet. 5	1.430.193,15	0,00	1.430.193,15	1.430.193,15	0,00		1.530.193,15	0,00	1.530.193,15				1.430.193,15	
1.06														
1.06.290														
1.06.290.000														
290.1	15.110,64	0,00	15.110,64	15.110,64	0,00		15.110,64	0,00	15.110,64				15.110,64	
T.C.E.0	15.110,64	0,00	15.110,64	15.110,64	0,00		15.110,64	0,00	15.110,64				15.110,64	
T.U.P.B. 290	15.110,64	0,00	15.110,64	15.110,64	0,00		15.110,64	0,00	15.110,64				15.110,64	
1.06.312														
1.06.312.000														
312.2	15.000,00	0,00	15.000,00	15.000,00	0,00		15.000,00	0,00	15.000,00				15.000,00	

**CONSORZIO DI BONIFICA VULTURE - ALTO BRADANO
RENDICONTO FINANZIARIO SPESE - ESERCIZIO 2022**

CAPITOLO CODICE	G E S T I O N E D E I R E S I D U I P A S S I V I					G E S T I O N E D I C A S S A				TOTALE DEI RESIDUI PASSIVI AL TERMINE DELL'ESERCIZIO 23 (9 + 15)		
	RESIDUI ALL'INIZIO DELL'ESERCIZIO	PAGATI	RIMASTI DA PAGARE	TOTALI	VARIAZIONI		PREVISIONI	PAGAMENTI	DIFFERENZE RISPETTO ALLE PREVISIONI			
					13	14			15 (16 - 14)		16 (14 + 15)	17 (16 - 13)
312.4	388.014,14	0,00	388.014,14	388.014,14	0,00	0,00	388.014,14	0,00	388.014,14	0,00	388.014,14	388.014,14
312.5	16.320,87	0,00	16.320,87	16.320,87	0,00	0,00	16.320,87	0,00	16.320,87	0,00	16.320,87	16.320,87
T.C.E.0	419.335,01	0,00	419.335,01	419.335,01	0,00	0,00	419.335,01	0,00	419.335,01	0,00	419.335,01	419.335,01
T.U.P.B.312	419.335,01	0,00	419.335,01	419.335,01	0,00	0,00	419.335,01	0,00	419.335,01	0,00	419.335,01	419.335,01
1.06.317												
1.06.317.000												
317.1	9.363,93	0,00	9.363,93	9.363,93	0,00	0,00	9.363,93	0,00	9.363,93	0,00	9.363,93	9.363,93
317.2	25.195,04	0,00	25.195,04	25.195,04	0,00	0,00	25.195,04	0,00	25.195,04	0,00	25.195,04	25.195,04
317.3	75.538,51	0,00	75.538,51	75.538,51	0,00	0,00	75.538,51	0,00	75.538,51	0,00	75.538,51	75.538,51

CONSORZIO DI BONIFICA VULTURE - ALTO BRADANO
RENDICONTO FINANZIARIO SPESE - ESERCIZIO 2022

CAPITOLO	G E S T I O N E D E I R E S I D U I P A S S I V I				G E S T I O N E D I C A S S A				TOTALE DEI RESIDUI PASSIVI AL TERMINE DELL'ESERCIZIO		
	RESIDUI ALL'INIZIO DELL'ESERCIZIO	PAGATI	RIMASTI DA PAGARE	TOTALI	VARIAZIONI		PREVISIONI	PAGAMENTI		DIFFERENZE RISPETTO ALLE PREVISIONI	
					IN +	IN -				IN +	IN -
CODICE	13	14	15 (16 - 14)	16 (14 + 15)	17 (16 - 13)	18 (13 - 16)	19	20	21 (20 - 19)	22 (19 - 20)	23 (9 + 15)
317.4	5.806,69	0,00	5.806,69	5.806,69	0,00	0,00	5.806,69	0,00	5.806,69		5.806,69
317.5	1.757.705,99	0,00	1.757.705,99	1.757.705,99	0,00	0,00	1.757.705,99	0,00		1.757.705,99	1.757.705,99
317.15	619.985,90	0,00	619.985,90	619.985,90	0,00	0,00	619.985,90	0,00		619.985,90	619.985,90
T.C.E.0	2.493.596,06	0,00	2.493.596,06	2.493.596,06	0,00	0,00	2.493.596,06	0,00		2.493.596,06	2.493.596,06
T.U.P.B.317	2.493.596,06	0,00	2.493.596,06	2.493.596,06	0,00	0,00	2.493.596,06	0,00		2.493.596,06	2.493.596,06
T Fun.Obl.et.6	2.928.041,71	0,00	2.928.041,71	2.928.041,71	0,00	0,00	2.928.041,71	0,00		2.928.041,71	2.928.041,71
1.07											
1.07.321											
1.07.321.000											
321.4	20.562,21	0,00	20.562,21	20.562,21	0,00	0,00	20.562,21	0,00		20.562,21	20.562,21

**CONSORZIO DI BONIFICA VULTURE - ALTO BRADANO
RENDICONTO FINANZIARIO SPESE - ESERCIZIO 2022**

CAPITOLO CODICE	G E S T I O N E D E I R E S I D U I P A S S I V I				G E S T I O N E D I C A S S A				TOTALE DEI RESIDUI PASSIVI AL TERMINE DELL'ESERCIZIO 23 (9 + 15)		
	RESIDUI ALL'INIZIO DELL'ESERCIZIO	PAGATI	RIMASTI DA PAGARE	TOTALI	VARIAZIONI		PREVISIONI	PAGAMENTI		DIFFERENZE RISPETTO ALLE PREVISIONI	
					IN +	IN -					IN +
	13	14	15 (16 - 14)	16 (14 + 15)	17 (16 - 13)	18 (13 - 16)	19	20	21 (20 - 19)	22 (19 - 20)	
T Fun.Obiet. 7	92.680,52	0,00	92.680,52	92.680,52	0,00		92.680,52	0,00	92.680,52		92.680,52
1.08											
1.08.324											
1.08.324.000											
324.5	126.778,88	0,00	126.778,88	126.778,88	0,00		126.778,88	0,00	126.778,88		126.778,88
324.14	80.776,53	0,00	80.776,53	80.776,53	0,00		80.776,53	0,00	80.776,53		80.776,53
T C.E.0	207.555,41	0,00	207.555,41	207.555,41	0,00		207.555,41	0,00	207.555,41		207.555,41
T U.P.B. 324	207.555,41	0,00	207.555,41	207.555,41	0,00		207.555,41	0,00	207.555,41		207.555,41
T Fun.Obiet. 8	207.555,41	0,00	207.555,41	207.555,41	0,00		207.555,41	0,00	207.555,41		207.555,41

**CONSORZIO DI BONIFICA VULTURE - ALTO BRADANO
RENDICONTO FINANZIARIO SPESE - ESERCIZIO 2022**

CAPITOLO CODICE	G E S T I O N E D E I R E S I D U I P A S S I V I					G E S T I O N E D I C A S S A				TOTALE DEI RESIDUI PASSIVI AL TERMINE DELL'ESERCIZIO	
	RESIDUI ALL'INIZIO DELL'ESERCIZIO	PAGATI	RIMASTI DA PAGARE	V A R I A Z I O N I		TOTALI	PREVISIONI	PAGAMENTI	D I F F E R E N Z E R I S P E T T O A L L E P R E V I S I O N I		
				IN +	IN -				IN +		IN -
13	14	15 (16 - 14)	16 (14 + 15)	17 (16 - 13)	18 (13 - 16)	19	20	21 (20 - 19)	22 (19 - 20)	23 (9 + 15)	
1.09											
1.09.325											
1.09.325.000											
325.2	3.328,62	0,00	3.328,62	0,00		3.328,62	0,00	3.328,62		3.328,62	
325.4	96.782,27	0,00	96.782,27	0,00		96.782,27	0,00	96.782,27		96.782,27	
T.C.E.0	100.110,89	0,00	100.110,89	0,00		100.110,89	0,00	100.110,89		100.110,89	
T.U.P.B. 325	100.110,89	0,00	100.110,89	0,00		100.110,89	0,00	100.110,89		100.110,89	
1.09.326											
1.09.326.000											
326.3	28.020,34	0,00	28.020,34	0,00		28.020,34	0,00	28.020,34		28.020,34	
326.5	23.892,01	0,00	23.892,01	0,00		23.892,01	0,00	23.892,01		23.892,01	

CONSORZIO DI BONIFICA VULTURE - ALTO BRADANO
RENDICONTO FINANZIARIO SPESE - ESERCIZIO 2022

CODICE	DESCRIZIONE	G E S T I O N E						D I				C O M P E T E N Z A		
		INIZIALI	P R E V I S I O N I		DEFINITIVE 7 (4+5-6)	PAGATE 8	RIMASTE DA PAGARE 9 (10-8)	TOTALI IMPEGNATI 10 (8+9)	D I F F E R E N Z E					
			IN AUMENTO 5 (7-4)	V A R I A Z I O N I IN DIMINUZIONE 6 (4-7)					R I S P E T T O A L L E P R E V I S I O N I					
									IN + 11 (10-7)	IN - 12 (7-10)				
1.10.340.000	SPESE PER IL PERSONALE													
340.2	STRAORDINARI	0,00	0,00	0,00	0,00	0,00	0,00	0,00	0,00					
340.4	CONTRIBUTI A CARICO ENTE	0,00	0,00	0,00	0,00	0,00	0,00	0,00	0,00					
340.5	RIMBORSO SPESE VIAGGI, STUDI, CORSI AGGIORNAMENTO	0,00	0,00	0,00	0,00	0,00	0,00	0,00	0,00					
	Totale C.E. 0	0,00	0,00	0,00	0,00	0,00	0,00	0,00	0,00					0,00
	Totale U.P.B. 340	0,00	0,00	0,00	0,00	0,00	0,00	0,00	0,00					0,00
1.10.341	SPESE PER ACQUISTO BENI E SERVIZI													
1.10.341.000	SPESE PER ACQUISTO BENI E SERVIZI													
341.2	SPESE DI MANUTENZIONE ORDINARIA	0,00	0,00	0,00	0,00	0,00	0,00	0,00	0,00					0,00
341.5	ILLUMINAZIONE E F.M.	0,00	0,00	0,00	0,00	0,00	0,00	0,00	0,00					0,00

**CONSORZIO DI BONIFICA VULTURE - ALTO BRADANO
RENDICONTO FINANZIARIO SPESE - ESERCIZIO 2022**

CAPITOLO CODICE	G E S T I O N E D E I R E S I D U I P A S S I V I				G E S T I O N E D I C A S S A				TOTALE DEI RESIDUI PASSIVI AL TERMINE DELL'ESERCIZIO 23 (9 + 15)		
	RESIDUI ALL'INIZIO DELL'ESERCIZIO	PAGATI	RIMASTI DA PAGARE	TOTALI	V A R I A Z I O N I		PREVISIONI	PAGAMENTI		D I F F E R E N Z E R I S P E T T O A L L E P R E V I S I O N I	
					IN +	IN -				IN +	IN -
13	14	15 (16 - 14)	16 (14 + 15)	17 (16 - 13)	18 (13 - 16)	19	20	21 (20 - 19)	22 (19 - 20)		
1.10.340.000											
340.2	8.288,80	0,00	8.288,80	0,00		8.288,80	0,00		8.288,80	8.288,80	
340.4	192.672,29	0,00	192.672,29	0,00		192.672,29	0,00		192.672,29	192.672,29	
340.5	3.000,00	0,00	3.000,00	0,00		3.000,00	0,00		3.000,00	3.000,00	
T.C.E.0	203.961,09	0,00	203.961,09	0,00		203.961,09	0,00		203.961,09	203.961,09	
T.U.P.B.340	203.961,09	0,00	203.961,09	0,00		203.961,09	0,00		203.961,09	203.961,09	
1.10.341											
1.10.341.000											
341.2	972,05	0,00	972,05	0,00		972,05	0,00		972,05	972,05	
341.5	178.686,81	0,00	178.686,81	0,00		178.686,81	0,00		178.686,81	178.686,81	

**CONSORZIO DI BONIFICA VULTURE - ALTO BRADANO
RENDICONTO FINANZIARIO SPESE - ESERCIZIO 2022**

CAPITOLO CODICE	G E S T I O N E D E I R E S I D U I P A S S I V I				G E S T I O N E D I C A S S A				TOTALE DEI RESIDUI PASSIVI AL TERMINE DELL'ESERCIZIO		
	RESIDUI ALL'INIZIO DELL'ESERCIZIO	PAGATI	RIMASTI DA PAGARE	TOTALI	VARIAZIONI		PREVISIONI	PAGAMENTI		DIFFERENZE RISPETTO ALLE PREVISIONI	
					IN +	IN -				IN +	IN -
13	14	15 (16 - 14)	16 (14 + 15)	17 (16 - 13)	18 (13 - 16)	19	20	21 (20 - 19)	22 (19 - 20)	23 (9 + 15)	
T.C.E.0	179.658,86	0,00	179.658,86	179.658,86	0,00	179.658,86	0,00	179.658,86	179.658,86	179.658,86	
T.U.P.B.341	179.658,86	0,00	179.658,86	179.658,86	0,00	179.658,86	0,00	179.658,86	179.658,86	179.658,86	
T Fun.Obiet.10	383.619,95	0,00	383.619,95	383.619,95	0,00	383.619,95	0,00	383.619,95	383.619,95	383.619,95	
1.11											
1.11.000											
1.11.000.000											
350.1	2.116,78	0,00	2.116,78	2.116,78	0,00	2.116,78	0,00	2.116,78	2.116,78	2.116,78	
T.C.E.0	2.116,78	0,00	2.116,78	2.116,78	0,00	2.116,78	0,00	2.116,78	2.116,78	2.116,78	
T.U.P.B.0	2.116,78	0,00	2.116,78	2.116,78	0,00	2.116,78	0,00	2.116,78	2.116,78	2.116,78	
T Fun.Obiet.11	2.116,78	0,00	2.116,78	2.116,78	0,00	2.116,78	0,00	2.116,78	2.116,78	2.116,78	
T Titolo 1	16.008.452,53	43.320,47	15.964.339,04	16.007.659,51		793,02	58.435,26	16.199.922,41	16.141.487,15	16.020.792,33	

CONSORZIO DI BONIFICA VULTURE - ALTO BRADANO
RENDICONTO FINANZIARIO SPESE - ESERCIZIO 2022

CAPITOLO CODICE	G E S T I O N E D E I R E S I D U I P A S S I V I				G E S T I O N E D I C A S S A				TOTALE DEI RESIDUI PASSIVI AL TERMINE DELL'ESERCIZIO		
	RESIDUI ALL'INIZIO DELL'ESERCIZIO	PAGATI	RIMASTI DA PAGARE	TOTALI	VARIAZIONI		PREVISIONI	PAGAMENTI		DIFFERENZE RISPETTO ALLE PREVISIONI	
					IN +	IN -				IN +	IN -
13	14	15 (16 - 14)	16 (14 + 15)	17 (16 - 13)	18 (13 - 16)	19	20	21 (20 - 19)	22 (19 - 20)	23 (9 + 15)	
2											
2.01											
2.01.420											
2.01.420.000											
420.5	152.710,58	0,00	152.710,58	0,00		152.710,58	0,00		152.710,58	152.710,58	
T.C.E.0	152.710,58	0,00	152.710,58	0,00		152.710,58	0,00		152.710,58	152.710,58	
T.U.P.B.420	152.710,58	0,00	152.710,58	0,00		152.710,58	0,00		152.710,58	152.710,58	
2.01.422											
2.01.422.000											
422.1	7.190.486,05	0,00	7.190.486,05	0,00		7.190.486,05	0,00		7.190.486,05	7.190.486,05	

**CONSORZIO DI BONIFICA VULTURE - ALTO BRADANO
 RENDICONTO FINANZIARIO SPESE - ESERCIZIO 2022**

CODICE	DESCRIZIONE	G E S T I O N E						D I			C O M P E T E N Z A				
		INIZIALI	P R E V I S I O N I		DEFINITIVE	S O M M E I M P E G N A T E		PAGATE	RIMASTE DA PAGARE	TOTALI IMPEGNATI	D I F F E R E N Z E				
			IN AUMENTO	IN DIMINUZIONE		PAGARE	DA PAGARE				IMPEGNATI	IN +	IN -		
														5 (7-4)	6 (4-7)
422.2	SHEMA IDRICO BASENTO - BRADANO ATTREZZAMENTO IRRIGUO SETTORE G NEI COMUNI DI GENZANO DI LUCANIA, BANZI OPPIDO LUCANO E IRSINA.	0,00	0,00	0,00	0,00	0,00	0,00	0,00	0,00	0,00	0,00	0,00	0,00	0,00	0,00
422.11	LAVORI INTEGRAZIONE RISORSA IDRICA IMPIANTI DI SOLLEVAMENTO DISTRETTO 3 MONTEMILONE	0,00	0,00	0,00	0,00	0,00	0,00	0,00	0,00	0,00	0,00	0,00	0,00	0,00	0,00
422.17	PROGETTO PER IL RECUPERO DELLA CAPACITA' DI INVASO DEL SERBATOIO ARTIFICIALE DI ABATE ALONIA SUL TORRENTE OLIVENTO	0,00	0,00	0,00	0,00	0,00	0,00	0,00	0,00	0,00	0,00	0,00	0,00	0,00	0,00
422.20	MANUTENZIONE RETE SCOLANTE CANALI DI SCOLO MELFI, LAVELLO, MONTEMILONE, PALAZZO S.G. E BANZI	0,00	0,00	0,00	0,00	0,00	0,00	0,00	0,00	0,00	0,00	0,00	0,00	0,00	0,00
422.28	PROGETTO ESECUTIVO OPERE DI COMPLETAMENTO E RISTRUTTURAZIONE CANALE ALLACCIANTE OFANTO RENDINA	0,00	0,00	0,00	0,00	0,00	0,00	0,00	0,00	0,00	0,00	0,00	0,00	0,00	0,00
422.39	INTERVENTO DI MANUTENZIONE STRAORDINARIA DI VARI TRATTI DELLA VIABILITA' DELLA VIABILITA' CONSORTILE IN AGRO DI BANZI, GENZANO, LAVELLO..	0,00	0,00	0,00	0,00	0,00	0,00	0,00	0,00	0,00	0,00	0,00	0,00	0,00	0,00
422.42	MANUTENZIONE ORDINARIA E STRAORD. OPERE PUBBLICA DI BONIFICA DELL'ENTE CONSORTILE	0,00	0,00	0,00	0,00	0,00	0,00	0,00	0,00	0,00	0,00	0,00	0,00	0,00	0,00
422.44	INTERVENTI DI MANUTENZIONE ORDINARIA E STRAORDINARIA DI IMPORTO INFERIORE A €	0,00	0,00	0,00	0,00	0,00	0,00	0,00	0,00	0,00	0,00	0,00	0,00	0,00	0,00

**CONSORZIO DI BONIFICA VULTURE - ALTO BRADANO
RENDICONTO FINANZIARIO SPESE - ESERCIZIO 2022**

CAPITOLO CODICE	G E S T I O N E D E I R E S I D U I P A S S I V I					G E S T I O N E D I C A S S A				TOTALE DEI RESIDUI PASSIVI AL TERMINE DELL'ESERCIZIO	
	RESIDUI ALL'INIZIO DELL'ESERCIZIO	PAGATI	RIMASTI DA PAGARE	TOTALI	VARIAZIONI		PREVISIONI	PAGAMENTI	DIFFERENZE RISPETTO ALLE PREVISIONI		
					IN +	IN -			IN +		IN -
13	14	15 (16 - 14)	16 (14 + 15)	17 (16 - 13)	18 (13 - 16)	19	20	21 (20 - 19)	22 (19 - 20)	23 (9 + 15)	
422.45	58.294,00	0,00	58.294,00	0,00		58.294,00	0,00		58.294,00	58.294,00	
422.47	574.127,66	0,00	574.127,66	0,00		574.127,66	0,00		574.127,66	574.127,66	
422.49	20.292,84	0,00	20.292,84	0,00		20.292,84	0,00		20.292,84	20.292,84	
422.62	17.752,47	0,00	17.752,47	0,00		17.752,47	0,00		17.752,47	17.752,47	
422.64	107.051,00	0,00	107.051,00	0,00		107.051,00	0,00		107.051,00	107.051,00	
422.67	151.297,00	0,00	151.297,00	0,00		151.297,00	0,00		151.297,00	151.297,00	
T.C.E.0	19.557.320,98	0,00	19.557.320,98	0,00		19.557.320,98	0,00		19.557.320,98	19.557.320,98	
T.U.P.B.422	19.557.320,98	0,00	19.557.320,98	0,00		19.557.320,98	0,00		19.557.320,98	19.557.320,98	

**CONSORZIO DI BONIFICA VULTURE - ALTO BRADANO
 RENDICONTO FINANZIARIO SPESE - ESERCIZIO 2022**

CAPITOLO CODICE	G E S T I O N E D E I R E S I D U I P A S S I V I					G E S T I O N E D I C A S S A				TOTALE DEI RESIDUI PASSIVI AL TERMINE DELL'ESERCIZIO	
	RESIDUI ALL'INIZIO DELL'ESERCIZIO	PAGATI	RIMASTI DA PAGARE	V A R I A Z I O N I		PREVISIONI	PAGAMENTI	D I F F E R E N Z E R I S P E T T O A L L E P R E V I S I O N I			
				TOTALI	IN +			IN -	IN +		IN -
	13	14	15 (16 - 14)	16 (14 + 15)	17 (16 - 13)	18 (13 - 16)	19	20	21 (20 - 19)	22 (19 - 20)	23 (9 + 15)
3.01.472.000											
472.1	780,00	0,00	0,00	0,00		780,00	780,00	0,00		780,00	0,00
472.2	1.220,00	0,00	0,00	0,00		1.220,00	1.220,00	0,00		1.220,00	0,00
T.C.E.0	2.000,00	0,00	0,00	0,00		2.000,00	2.000,00	0,00		2.000,00	0,00
T.U.P.B. 472	2.000,00	0,00	0,00	0,00		2.000,00	2.000,00	0,00		2.000,00	0,00
3.01.501											
3.01.501.000											
501.1	2.501.398,30	0,00	0,00	0,00		2.501.398,30	3.292.008,91	0,00		3.292.008,91	0,00
T.C.E.0	2.501.398,30	0,00	0,00	0,00		2.501.398,30	3.292.008,91	0,00		3.292.008,91	0,00
T.U.P.B. 501	2.501.398,30	0,00	0,00	0,00		2.501.398,30	3.292.008,91	0,00		3.292.008,91	0,00

CONSORZIO DI BONIFICA VULTURE - ALTO BRADANO
RENDICONTO FINANZIARIO SPESE - ESERCIZIO 2022

CODICE	DESCRIZIONE	G E S T I O N E						D I			C O M P E T E N Z A		D I F F E R E N Z E			
		P R E V I S I O N I		S O M M E I M P E G N A T E		D I F F E R E N Z E		R I S P E T T O A L L E		P R E V I S I O N I		I N +		I N -		
		INIZIALI	IN AUMENTO	IN DIMINUIZIONE	DEFINITIVE	PAGATE	RIMASTE	TOTALI	IN +	IN -	IN +	IN -	IN +	IN -	IN +	IN -
4	5 (7 - 4)	6 (4 - 7)	7 (4 + 5 - 6)	8	9 (10 - 8)	10 (8 + 9)	11 (10 - 7)	12 (7 - 10)								
	Totale Fun.Obiet. 1	790.610,61	0,00	0,00	790.610,61	0,00	0,00	0,00	0,00	0,00	0,00	0,00			790.610,61	
	Totale Titolo 3	790.610,61	0,00	0,00	790.610,61	0,00	0,00	0,00	0,00	0,00	0,00	0,00			790.610,61	
4	USCITE IN PARTITA DI GIRO															
4.01	RITENUTE PREVIDENZIALI E ASSISTENZIALI SU RETRIBUZIONE PERSONALE															
4.01.520	RITENUTE															
4.01.520.000	RITENUTE															
520.2	RITENUTE ENPAIA	0,00	0,00	0,00	0,00	0,00	0,00	0,00	0,00	0,00	0,00	0,00			0,00	
520.4	RITENUTE INPS EX SCAU	0,00	0,00	0,00	0,00	0,00	0,00	0,00	0,00	0,00	0,00	0,00			0,00	
520.5	RITENUTE INPDAP EX ENPDEP	0,00	0,00	0,00	0,00	0,00	0,00	0,00	0,00	0,00	0,00	0,00			0,00	
	Totale C.E. 0	0,00	0,00	0,00	0,00	0,00	0,00	0,00	0,00	0,00	0,00	0,00			0,00	

CONSORZIO DI BONIFICA VULTURE - ALTO BRADANO
RENDICONTO FINANZIARIO SPESE - ESERCIZIO 2022

CAPITOLO CODICE	G E S T I O N E D E I R E S I D U I P A S S I V I				G E S T I O N E D I C A S S A				TOTALE DEI RESIDUI PASSIVI AL TERMINE DELL'ESERCIZIO		
	RESIDUI ALL'INIZIO DELL'ESERCIZIO	PAGATI	RIMASTI DA PAGARE	TOTALI	VARIAZIONI		PREVISIONI	PAGAMENTI		DIFFERENZE RISPETTO ALLE PREVISIONI	
					IN +	IN -				IN +	IN -
13	14	15 (16 - 14)	16 (14 + 15)	17 (16 - 13)	18 (13 - 16)	19	20	21 (20 - 19)	22 (19 - 20)	23 (9 + 15)	
T Fun.Obiet. 1	2.523.824,73	0,00	0,00	0,00	2.523.824,73	3.314.435,34	0,00	3.314.435,34	3.314.435,34	0,00	
T Titolo 3	2.523.824,73	0,00	0,00	0,00	2.523.824,73	3.314.435,34	0,00	3.314.435,34	3.314.435,34	0,00	
4											
4.01											
4.01.520											
4.01.520.000											
520.2	138.962,82	0,00	138.962,82	138.962,82	0,00	138.962,82	0,00	138.962,82	138.962,82	138.962,82	
520.4	9.743,50	0,00	9.743,50	9.743,50	0,00	9.743,50	0,00	9.743,50	9.743,50	9.743,50	
520.5	1.736,96	0,00	1.736,96	1.736,96	0,00	1.736,96	0,00	1.736,96	1.736,96	1.736,96	
T C.E. 0	150.443,28	0,00	150.443,28	150.443,28	0,00	150.443,28	0,00	150.443,28	150.443,28	150.443,28	

**CONSORZIO DI BONIFICA VULTURE - ALTO BRADANO
RENDICONTO FINANZIARIO SPESE - ESERCIZIO 2022**

CAPITOLO CODICE	G E S T I O N E D E I R E S I D U I P A S S I V I				G E S T I O N E D I C A S S A				TOTALE DEI RESIDUI PASSIVI AL TERMINE DELL'ESERCIZIO		
	RESIDUI ALL'INIZIO DELL'ESERCIZIO	PAGATI	RIMASTI DA PAGARE	TOTALI	VARIAZIONI		PREVISIONI	PAGAMENTI		DIFFERENZE RISPETTO ALLE PREVISIONI	
					IN +	IN -				IN +	IN -
13	14	15 (16 - 14)	16 (14 + 15)	17 (16 - 13)	18 (13 - 16)	19	20	21 (20 - 19)	22 (19 - 20)	23 (9 + 15)	
T.U.P.B. 520	150.443,28	0,00	150.443,28	0,00		150.443,28	0,00	150.443,28		150.443,28	
T Fun.Obiet. 1	150.443,28	0,00	150.443,28	0,00		150.443,28	0,00	150.443,28		150.443,28	
4.02											
4.02.530											
4.02.530.000	0,00	0,00	0,00	0,00		50.000,00	368,20	50.000,00	49.631,80	0,00	
530.2											
530.3	25.025,08	0,00	25.025,08	0,00		25.025,08	0,00	25.025,08	25.025,08	25.025,08	
530.4	0,00	0,00	0,00	0,00		30.000,00	4.383,00	30.000,00	25.617,00	0,00	
T.C.E.0	25.025,08	0,00	25.025,08	0,00		105.025,08	4.751,20	105.025,08	100.273,88	25.025,08	
T.U.P.B. 530	25.025,08	0,00	25.025,08	0,00		105.025,08	4.751,20	105.025,08	100.273,88	25.025,08	
T Fun.Obiet. 2	25.025,08	0,00	25.025,08	0,00		105.025,08	4.751,20	105.025,08	100.273,88	25.025,08	

**CONSORZIO DI BONIFICA VULTURE - ALTO BRADANO
RENDICONTO FINANZIARIO SPESE - ESERCIZIO 2022**

CAPITOLO CODICE	G E S T I O N E D E I R E S I D U I P A S S I V I				G E S T I O N E D I C A S S A				TOTALE DEI RESIDUI PASSIVI AL TERMINE DELL'ESERCIZIO 23 (9 + 15)	
	RESIDUI ALL'INIZIO DELL'ESERCIZIO	PAGATI	RIMASTI DA PAGARE	TOTALI	V A R I A Z I O N I		PREVISIONI	PAGAMENTI		DIFFERENZE RISPETTO ALLE PREVISIONI
					IN +	IN -				
13	14	15 (16 - 14)	16 (14 + 15)	17 (16 - 13)	18 (13 - 16)	19	20	21 (20 - 19)	22 (19 - 20)	
4.04										
4.04.560										
4.04.560.000										
560.1	3.500,00	0,00	0,00	0,00	3.500,00	5.500,00	0,00		5.500,00	0,00
T.C.E.0	3.500,00	0,00	0,00	0,00	3.500,00	5.500,00	0,00		5.500,00	0,00
T.U.P.B. 560	3.500,00	0,00	0,00	0,00	3.500,00	5.500,00	0,00		5.500,00	0,00
T.Fun.Obiet. 4	3.500,00	0,00	0,00	0,00	3.500,00	5.500,00	0,00		5.500,00	0,00
4.05										
4.05.570										
4.05.570.000										
570.2	450,00	0,00	450,00	450,00	0,00	450,00	0,00		450,00	450,00

CONSORZIO DI BONIFICA VULTURE - ALTO BRADANO
 RENDICONTO FINANZIARIO SPESE - ESERCIZIO 2022

CAPITOLO CODICE	G E S T I O N E D E I R E S I D U I P A S S I V I				G E S T I O N E D I C A S S A				TOTALE DEI RESIDUI PASSIVI AL TERMINE DELL'ESERCIZIO		
	RESIDUI ALL'INIZIO DELL'ESERCIZIO	PAGATI	RIMASTI DA PAGARE	TOTALI	V A R I A Z I O N I		PREVISIONI	PAGAMENTI		D I F F E R E N Z E R I S P E T T O A L L E P R E V I S I O N I	
					IN +	IN -				IN +	IN -
13	14	15 (16 - 14)	16 (14 + 15)	17 (16 - 13)	18 (13 - 16)	19	20	21 (20 - 19)	22 (19 - 20)	23 (9 + 15)	
T.C.E.0	450,00	0,00	450,00	450,00	0,00	450,00	0,00	450,00	450,00	450,00	
T.U.P.B. 570	450,00	0,00	450,00	450,00	0,00	450,00	0,00	450,00	450,00	450,00	
T Fun.Obiet. 5	450,00	0,00	450,00	450,00	0,00	450,00	0,00	450,00	450,00	450,00	
4.07											
4.07.680											
4.07.680.000											
680.1	1.000.000,00	0,00	0,00	0,00	1.000.000,00	2.000.000,00	0,00	2.000.000,00	2.000.000,00	0,00	
T.C.E.0	1.000.000,00	0,00	0,00	0,00	1.000.000,00	2.000.000,00	0,00	2.000.000,00	2.000.000,00	0,00	
T.U.P.B. 680	1.000.000,00	0,00	0,00	0,00	1.000.000,00	2.000.000,00	0,00	2.000.000,00	2.000.000,00	0,00	
T Fun.Obiet. 7	1.000.000,00	0,00	0,00	0,00	1.000.000,00	2.000.000,00	0,00	2.000.000,00	2.000.000,00	0,00	
T Titolo 4	1.179.418,36	0,00	175.918,36	175.918,36	1.003.500,00	2.261.418,36	4.751,20	2.256.667,16	2.256.667,16	175.918,36	

CONSORZIO DI BONIFICA VULTURE - ALTO BRADANO
RENDICONTO FINANZIARIO SPESE - ESERCIZIO 2022

CODICE	DESCRIZIONE	G E S T I O N E										D I		C O M P E T E N Z A		
		P R E V I S I O N I		S O M M E I M P E G N A T E		D E F I N I T I V E		P A G A T E		R I M A S T E I M P E G N A T I		D I F F E R E N Z E R I S P E T T O A L L E P R E V I S I O N I		IN -		
		INIZIALI	V A R I A Z I O N I		P A G A T E	R I M A S T E D A P A G A R E	D E F I N I T I V E	P A G A T E	R I M A S T E D A P A G A R E	T O T A L I I M P E G N A T I	I N +	I N -				
			IN AUMENTO	IN DIMINUIZIONE									7 (4+5-6)	8	9 (10-8)	10 (8+9)
		4	5 (7-4)	6 (4-7)	7 (4+5-6)	8	9 (10-8)	10 (8+9)	11 (10-7)	12 (7-10)						
	RIEPILOGO SPESE															
	Totale Titolo 1	183.669,28	0,00	0,00	183.669,28	15.114,79	56.453,29	71.566,08						112.101,20		
	Totale Titolo 2	0,00	0,00	0,00	0,00	0,00	0,00	0,00						0,00		
	Totale Titolo 3	790.610,61	0,00	0,00	790.610,61	0,00	0,00	0,00						790.610,61		
	Totale Titolo 4	1.082.000,00	0,00	0,00	1.082.000,00	4.751,20	0,00	4.751,20						1.077.248,80		
	TOTALE TITOLI SPESE	2.056.279,89	0,00	0,00	2.056.279,89	19.865,99	56.453,29	76.319,28						1.979.960,61		
	DISAVANZO DI AMMINISTRAZIONE	0,00	0,00	0,00	0,00	0,00	0,00	0,00						0,00		
	TOTALE SPESE	2.056.279,89	0,00	0,00	2.056.279,89	19.865,99	56.453,29	76.319,28						1.979.960,61		

**CONSORZIO DI BONIFICA VULTURE - ALTO BRADANO
RENDICONTO FINANZIARIO SPESE - ESERCIZIO 2022**

CAPITOLO CODICE	G E S T I O N E D E I R E S I D U I P A S S I V I				G E S T I O N E D I C A S S A				TOTALE DEI RESIDUI PASSIVI AL TERMINE DELL'ESERCIZIO		
	RESIDUI ALL'INIZIO DELL'ESERCIZIO	PAGATI	RIMASTI DA PAGARE	TOTALI	VARIAZIONI		PREVISIONI	PAGAMENTI		DIFFERENZE RISPETTO ALLE PREVISIONI	
					IN +	IN -				IN +	IN -
13	14	15 (16 - 14)	16 (14 + 15)	17 (16 - 13)	18 (13 - 16)	19	20	21 (20 - 19)	22 (19 - 20)	23 (9 + 15)	
C	16.008.452,53	43.320,47	15.964.339,04	16.007.659,51	793,02	16.199.922,41	58.435,26	16.141.487,15	16.020.792,33		
C	19.710.031,56	0,00	19.710.031,56	19.710.031,56	0,00	19.710.031,56	0,00	19.710.031,56	19.710.031,56		
C	2.523.824,73	0,00	0,00	0,00	2.523.824,73	3.314.435,34	0,00	3.314.435,34	3.314.435,34	0,00	
C	1.179.418,36	0,00	175.918,36	175.918,36	1.003.500,00	2.261.418,36	4.751,20	2.256.667,16	175.918,36		
C	39.421.727,18	43.320,47	35.850.288,96	35.893.609,43	3.528.117,75	41.485.807,67	63.186,46	41.422.621,21	35.906.742,25		

RENDICONTO 2022

ELENCO RESIDUI ATTIVI

CONSorzio di BONIFICA VULIUKÉ - ALIU BKADJANO RESIDUI ATTIVI 2022

(Ordinati per CLASSIFICAZIONE, CAPITOLO, ANNO RESIDUO) (Solo totali)

ANNO RESIDUO	CAPITOLO	DESCRIZIONE	IMPORTO	Variazioni +/-	IMPORTO Riscossioni	IMPORTO Da Riscuotere	
2001	10.1	CONTRIBUTI A CARICO DELLA PROPRIETA' CONSORTILE	27.466,59	0,00	0,00	27.466,59	
2002	10.1		55.740,81	0,00	0,00	55.740,81	
2003	10.1		42.401,96	0,00	0,00	42.401,96	
2004	10.1		61.250,15	0,00	0,00	61.250,15	
2005	10.1		48.000,85	0,00	0,00	48.000,85	
2009	10.1		84.081,70	0,00	749,59	83.332,11	
2010	10.1		36.679,65	0,00	0,00	36.679,65	
2011	10.1		18.975,93	0,00	0,00	18.975,93	
2012	10.1		54.858,83	0,00	5,70	54.853,13	
2013	10.1		162.324,43	0,00	14.354,97	147.969,46	
2014	10.1		183.379,46	0,00	39.240,71	144.138,75	
2015	10.1		125.248,33	0,00	6.534,94	118.713,39	
2016	10.1		156.488,57	0,00	32.895,86	123.592,71	
2017	10.1		68.619,54	0,00	5.049,91	63.569,63	
				1.125.516,80	0,00	98.831,68	1.026.685,12
	Totali Classificazione						
	1.01.010			1.125.516,80	0,00	98.831,68	1.026.685,12
2013	40.1	FORNITURA ACQUA POTABILE ACQUEDOTTO LUCANO 2008-2012	315.000,00	0,00	0,00	315.000,00	
	Totali Classificazione						
	2.01.040		315.000,00	0,00	0,00	315.000,00	
2016	53.3	EROGAZIONE PER SPESE DI GESTIONE IMPIANTI IRRIGUI REGIONALI	500.000,00	0,00	0,00	500.000,00	
2015	53.4	CONTRIBUTO ONERI DI GESTIONE ESERCIZIO DIGHE - IMPIANTI IRRIGUI ED OPERE CONNESSE - ONERI DI SOLLEVAMENTO	400.000,00	0,00	0,00	400.000,00	
2016	53.4		1.000.000,00	0,00	0,00	1.000.000,00	
2016	53.5	CONTRIBUTO PER LA REALIZZAZIONE DI SCHEMI IRRIGUI E CONNESSE OPERE DI BONIFICA	500.000,00	0,00	0,00	500.000,00	
	Totali Classificazione						
	2.02.053		2.400.000,00	0,00	0,00	2.400.000,00	

CONSORZIO DI BONIFICA VULIUBE - ALIU BKALJANO
RESIDUI ATTIVI 2022

(Ordinati per CLASSIFICAZIONE,CAPITOLO,ANNO RESIDUO) (Solo totali)

ANNO RESIDUO	CAPITOLO	DESCRIZIONE	IMPORTO	Variazioni +/-	IMPORTO Riscossioni	IMPORTO Da Riscuotere	
Competenza 2008	100.1	CORRISPETTIVO PER L'UTILIZZO DI BENI	20.604,28	0,00	1.840,54	18.763,74	
2009	100.1		9.379,10	0,00	0,00	9.379,10	
2010	100.1		10.425,35	0,00	0,00	10.425,35	
2011	100.1		12.861,46	0,00	0,00	12.861,46	
2012	100.1		12.496,38	0,00	0,00	12.496,38	
2013	100.1		17.769,53	0,00	0,00	17.769,53	
2014	100.1		15.289,35	0,00	0,00	15.289,35	
2015	100.1		16.426,51	0,00	0,00	16.426,51	
2016	100.1		14.734,04	0,00	0,00	14.734,04	
2017	100.1		15.444,11	0,00	0,00	15.444,11	
2018	100.1		15.655,08	0,00	0,00	15.655,08	
2019	100.1		16.924,03	0,00	0,00	16.924,03	
2020	100.1		13.601,64	0,00	0,00	13.601,64	
2021	100.1		16.978,34	0,00	0,00	16.978,34	
				18.335,96	0,00	0,00	18.335,96
				226.925,16	0,00	1.840,54	225.084,62
				226.925,16	0,00	1.840,54	225.084,62
Competenza 2021	131.1		ENTRATE PER RITIRO MATERIALE FERROSO	6.500,00	-6.500,00	0,00	0,00
	131.1			6.500,00	-6.500,00	0,00	0,00
Competenza	131.2		ENTRATE FITTI TERRENI BORGATA GAUDIANO	13.000,00	-13.000,00	0,00	0,00
				6.565,00	0,00	6.565,00	0,00
Competenza 2013	131.5	SOMME VERSATE DA DIPENDENTI O ENTI PER RIMBORSI, ARROTONDAMENTI, ERRATA LIQUIDAZIONE	660,00	0,00	660,00	0,00	
2017	131.5		25.518,94	0,00	0,00	25.518,94	
2019	131.5		37.826,02	0,00	0,00	37.826,02	
2020	131.5		82.929,43	0,00	0,00	82.929,43	
2021	131.5		9.266,56	0,00	0,00	9.266,56	
	131.5		9.708,58	0,00	0,00	9.708,58	
			165.909,53	0,00	660,00	165.249,53	

CONSORZIO DI BONIFICA VULI UKE - ALIU BKADANU
RESIDUI ATTIVI 2022

(Ordinati per CLASSIFICAZIONE, CAPITOLO, ANNO RESIDUO) (Solo totali)

ANNO RESIDUO	CAPITOLO	DESCRIZIONE	IMPORTO	Variazioni +/-	IMPORTO Riscossioni	IMPORTO Da Riscuotere
2019	131.6	Somme versate compensi (escontribuiti) Amministratori	22.005,30	0,00	0,00	22.005,30
	Totale Classificazione 4.02.131		207.479,83	-13.000,00	7.225,00	187.254,83
2016	151.3	CANONI PER AUTORIZZAZIONI - EX R.D. 368/1904	12.112,67	0,00	0,00	12.112,67
2018	151.4	ENTRATE VARIE PER PROVENTI SENTENZE	27.592,21	0,00	0,00	27.592,21
2019	151.5	ENTRATE VARIE PER PROVENTI SENTENZE TRIBUTARIE	19.680,23	0,00	0,00	19.680,23
2020	151.6	INTERESSI ATTIVI RUOLI CONSORTILI ANNI 200-2017	17.000,00	0,00	0,00	17.000,00
	Totale Classificazione 4.03.000		76.385,11	0,00	0,00	76.385,11
Competenza 2019	151.1	SU CIC CASSA O TESORERIA SU DEPOSITI	10.000,00	0,00	0,00	10.000,00
2020	151.1		3.500,00	0,00	0,00	3.500,00
2021	151.1		9.992,36	0,00	0,00	9.992,36
	151.1		10.000,00	0,00	8.293,59	1.706,41
	151.1		33.492,36	0,00	8.293,59	25.198,77
	Totale Classificazione 4.03.151		33.492,36	0,00	8.293,59	25.198,77
2011	190.2	EROGAZIONE ACQUA IRRIGUA - ACCONTI A RUOLO E NON A RUOLO	12.102,38	0,00	0,00	12.102,38
2014	190.2		148.325,16	0,00	2.084,66	146.240,50
2015	190.2		33.545,60	0,00	291,78	33.253,82
2016	190.2		42.855,01	0,00	934,04	41.920,97
2017	190.2		63.420,66	0,00	430,21	62.990,45
	190.2		300.248,81	0,00	3.740,69	296.508,12
2020	190.3	RECUPERO RUOLO IRRIGUO ANNO 2014-2016	30.000,00	0,00	0,00	30.000,00
	Totale Classificazione 4.05.190		330.248,81	0,00	3.740,69	326.508,12

CONSORZIO DI BONIFICA VULI UKE - ALIO BRADANO
RESIDUI ATTIVI 2022

(Ordinati per CLASSIFICAZIONE,CAPITOLO,ANNO RESIDUO) (Solo totali)

ANNO RESIDUO	CAPITOLO	DESCRIZIONE	IMPORTO	Variazioni +/-	IMPORTO Riscossioni	IMPORTO Da Riscuotere	
2009	211.1	CANONI	3.054,55	0,00	0,00	3.054,55	
2010	211.1		404.439,17	0,00	0,00	404.439,17	
2011	211.1		446.113,53	0,00	0,00	446.113,53	
2012	211.1		474.028,69	0,00	0,00	474.028,69	
2013	211.1		540.377,12	0,00	0,00	540.377,12	
2014	211.1		535.093,93	0,00	0,00	535.093,93	
2015	211.1		606.387,26	0,00	0,00	606.387,26	
2016	211.1		675.928,45	0,00	922,07	675.006,38	
2017	211.1		810.447,50	0,00	0,00	810.447,50	
	211.1		4.495.870,20	0,00	922,07	4.494.948,13	
	Totale Classificazione			4.495.870,20	0,00	922,07	4.494.948,13
	4.05.211						
Competenza	219.1		ACQUA INDUSTRIALE	30.000,00	0,00	0,00	30.000,00
2010	219.1			562.668,10	0,00	0,00	562.668,10
2011	219.1			941.396,05	0,00	0,00	941.396,05
2012	219.1			709.580,50	0,00	0,00	709.580,50
2013	219.1			437.219,79	0,00	0,00	437.219,79
2014	219.1	373.096,55		0,00	0,00	373.096,55	
2015	219.1	394.871,65		0,00	0,00	394.871,65	
2016	219.1	80.000,00		0,00	0,00	80.000,00	
2017	219.1	19.000,00		0,00	0,00	19.000,00	
2019	219.1	220,00		0,00	0,00	220,00	
2021	219.1	30.000,00		0,00	30.000,00	0,00	
	219.1	3.578.052,64		0,00	30.000,00	3.548.052,64	
	Totale Classificazione			3.578.052,64	0,00	30.000,00	3.548.052,64
	4.05.219						
2017	230.1	Sentenza 1352016 Corte D'Appello dist. Nizanda/Consortio	101.702,89	0,00	0,00	101.702,89	
2017	230.2	Corte dei Conti n. 1022016 III ^a Sezione Centralo Roma - Recupero Danno Erariale Barungola/Altri	107.337,75	0,00	1.684,28	105.653,47	

RESIDUI ATTIVI 2022

(Ordinati per CLASSIFICAZIONE, CAPITOLO, ANNO RESIDUO) (Solo totali)

ANNO RESIDUO	CAPITOLO	DESCRIZIONE	IMPORTO	Variazioni +/-	IMPORTO Riscossioni	IMPORTO Da Riscuotere
2017	230.3	Sentenza C.C. 187/2012 1° grado + Sent. C.C. 102/2016 Sez.III Cont. per la sfidamento spese giustiziarie e bolli Ministero Economico e Finanziario	2.116,78	0,00	0,00	2.116,78
	Totale Classificazione		211.157,42	0,00	1.684,28	209.473,14
2018	270.1	ANTICIPAZIONI	1.236.997,52	-1.236.997,52	0,00	0,00
2019	270.1		1.264.400,78	-1.264.400,70	0,00	0,08
	Totale Classificazione		2.501.398,30	-2.501.398,22	0,00	0,08
2020	272.1	MUTUO BANCA OPI	780,00	-780,00	0,00	0,00
	Totale Classificazione		780,00	-780,00	0,00	0,00
2014	275.1	VENDITA TERRENI CBVAB	311.485,50	0,00	0,00	311.485,50
	Totale Classificazione		311.485,50	0,00	0,00	311.485,50
2000	300.5	LAVORI DI ATTREZZAMENTO COMPENSORIO BRADANICO DISTRETTO PILOTA A	152.710,58	0,00	0,00	152.710,58
	Totale Classificazione		152.710,58	0,00	0,00	152.710,58
2009	351.1	COMPLETAMENTO, RIORDINO ED AMMODERNAMENTO IMPIANTI IRRIGUI RICADENTI NEL COMPENSORIO DI OFANTO DI RENDINA IN AGRO DI LAVELLO	8.388.123,66	0,00	0,00	8.388.123,66
2014	351.2	Schema Idrico Basento - Bradano Attrezzamento Irriguo Settore G nei Comuni di Genzano di Lucania, Banzi, Oppido Lucano e Irsina.	364.516,34	0,00	0,00	364.516,34
2015	351.2		141.131,00	0,00	0,00	141.131,00
2017	351.2		277.596,51	0,00	0,00	277.596,51
	Totale Classificazione		783.243,85	0,00	0,00	783.243,85

CONSOKZIO DI BONIFICA VULIURE - ALIO BKADANU
RESIDUI ATTIVI 2022

(Ordinati per CLASSIFICAZIONE,CAPITOLO,ANNO RESIDUO) (Solo totali)

ANNO RESIDUO	CAPITOLO	DESCRIZIONE	IMPORTO	Variazioni +/-	IMPORTO Riscossioni	IMPORTO Da Riscuotere
2015	351.67	LAVORI DI MANUTENZIONE STRAORDINARIA IMPIANTO DI IRRIGAZIONE PER COLTURE ARBOREE IN CONTRADA MESSERE E ATTREZZAMENTO IRRIGUO	1.660,64	0,00	0,00	1.660,64
	Totali Classificazione 6.04.351		23.278.033,41	-74,66	0,00	23.277.958,75
Competenza 2018	400.2	RITENUTE ERARIALI/PRESTAZIONI PROFESSIONALI AUTONOMI	368,20	0,00	368,20	0,00
2021	400.2		60,74	-60,74	0,00	0,00
	400.2		3.229,15	-3.229,15	0,00	0,00
	400.4	TRATTENUTE IVA PER SPLIT PAYMENT	3.658,09	-3.289,89	368,20	0,00
	400.4		4.394,42	-11,42	4.383,00	0,00
	Totali Classificazione 8.02.400		8.052,51	-3.301,31	4.751,20	0,00
2000	420.1	FONDO ANZIANITA' ENPAIA IVA	34.618,67	0,00	0,00	34.618,67
2010	420.1		2.963,59	0,00	0,00	2.963,59
			37.582,26	0,00	0,00	37.582,26
	Totali Classificazione 8.03.420		37.582,26	0,00	0,00	37.582,26
2017	430.1	RISCOSSIONI ECONOMO	500,00	-500,00	0,00	0,00
2020	430.1		2.000,00	-2.000,00	0,00	0,00
2021	430.1		2.000,00	-1.500,00	0,00	500,00
			4.500,00	-4.000,00	0,00	500,00
	Totali Classificazione 8.04.430		4.500,00	-4.000,00	0,00	500,00
2019	480.1	GIRIFONDI PER ATTIVITA' CONTABIL-AMMINISTRATIVE	1.000.000,00	-1.000.000,00	0,00	0,00
	Totali Classificazione 8.07.480		1.000.000,00	-1.000.000,00	0,00	0,00
TOTALE GENERALE			40.294.670,89	-3.522.554,19	157.289,05	36.614.827,65

RENDICONTO 2022

ELENCO RESIDUI PASSIVI

CONSUKZIU DI BUNIFICA VULIUKI - ALIU BRADANU RESIDUI PASSIVI 2022

(Ordinati per CLASSIFICAZIONE,CAPITOLO,ANNO RESIDUO) (Solo totali)

ANNO RESIDUO	CAPITOLO	DESCRIZIONE	IMPORTO	Variazioni +/-	IMPORTO Pagamenti	IMPORTO Da pagare
Competenza						
2019	10.2	COMPENSO COLLEGIO REVISORE	2.600,00	0,00	0,00	2.600,00
2020	10.2		264,14	-264,14	0,00	0,00
2021	10.2		264,14	-264,14	0,00	0,00
	10.2		2.600,00	-264,14	2.335,86	0,00
			5.728,28	-792,42	2.335,86	2.600,00
	Totali Classificazione					
	1.01.010.000		5.728,28	-792,42	2.335,86	2.600,00
2014	51.2	STRAORDINARIO	3.950,71	0,00	0,00	3.950,71
2011	51.4	CONTRIBUTI A CARICO ENTE	28,60	0,00	0,00	28,60
2012	51.4		1.683,12	0,00	0,00	1.683,12
2014	51.4		152.928,45	0,00	0,00	152.928,45
2015	51.4		124.530,53	0,00	0,00	124.530,53
2016	51.4		239.577,73	0,00	0,00	239.577,73
2017	51.4		170.421,20	0,00	0,00	170.421,20
			689.169,63	0,00	0,00	689.169,63
2014	51.5	RIMBORSO SPESE VIAGGI, STUDI, CORSI AGGIORNAMENTO	7.720,47	0,00	0,00	7.720,47
	Totali Classificazione					
	1.02.051.000		700.840,81	0,00	0,00	700.840,81
2013	81.1	CARBURANTE	0,60	-0,60	0,00	0,00
	Totali Classificazione					
	1.02.081.000		0,60	-0,60	0,00	0,00
2020	171.8	istanza rimborso spese per procedure esecutive anni 2000-2010 ai con si art.4c.3 del D.L. 119/2016.	5.762,76	0,00	0,00	5.762,76
2020	171.9	istanza rimborso spesa esecutive a seguito di spreco per inidoneità anni 20 11-2012 ai sensi art. 17 del D.Lgs. 112/1999	4.572,91	0,00	0,00	4.572,91
	Totali Classificazione					
	1.03.000.000		10.335,67	0,00	0,00	10.335,67

CONSORZIO DI BONIFICA VULI UKE - ALIO BRADANO
RESIDUI PASSIVI 2022

(Ordinati per CLASSIFICAZIONE,CAPITOLO,ANNO RESIDUO) (Solo totali)

ANNO RESIDUO	CAPITOLO	DESCRIZIONE	IMPORTO	Variazioni +/-	IMPORTO Pagamenti	IMPORTO Da pagare	
2013	92.1	SPESA PER ENERGIA ELETTRICA UFFICI	7.808,90	0,00	0,00	7.808,90	
2014	92.1		12.591,14	0,00	0,00	12.591,14	
2015	92.1		20.645,59	0,00	0,00	20.645,59	
2016	92.1		15.000,00	0,00	0,00	15.000,00	
2017	92.1		15.000,00	0,00	0,00	15.000,00	
			71.045,63	0,00	0,00	71.045,63	
2013	92.2	ILLUMINAZIONE BORGATA GAUDIANO	8.664,57	0,00	0,00	8.664,57	
2014	92.2		8.664,57	0,00	0,00	8.664,57	
2015	92.2		12.130,40	0,00	0,00	12.130,40	
2016	92.2		10.000,00	0,00	0,00	10.000,00	
2017	92.2		10.000,00	0,00	0,00	10.000,00	
			49.459,54	0,00	0,00	49.459,54	
Competenza	92.4	SPESA LEGAL,NOTARILE,CON-TECNICO-SCIENTIFICA,INDENNIZZI CONTENZIOSO	27.898,80	0,00	4.440,80	23.458,00	
2005	92.4		4.900,00	0,00	0,00	4.900,00	
2007	92.4		3.045,44	0,00	0,00	3.045,44	
2008	92.4		15.384,80	0,00	0,00	15.384,80	
2009	92.4		11.614,88	0,00	0,00	11.614,88	
2010	92.4		7.553,60	0,00	0,00	7.553,60	
2011	92.4		54.926,29	0,00	0,00	54.926,29	
2012	92.4		5.000,00	0,00	0,00	5.000,00	
2013	92.4		17.087,70	0,00	0,00	17.087,70	
2014	92.4		14.838,30	0,00	0,00	14.838,30	
2015	92.4		77.512,60	0,00	0,00	77.512,60	
2016	92.4		90.197,86	0,00	0,00	90.197,86	
2017	92.4		70.868,60	0,00	0,00	70.868,60	
2018	92.4		35.483,14	0,00	0,00	35.483,14	
2019	92.4		12.625,07	0,00	0,00	12.625,07	
2020	92.4		23.129,39	0,00	0,00	23.129,39	
2021	92.4		38.703,60	0,00	4.440,80	34.262,80	
				510.770,07	0,00	8.881,60	501.888,47
2017	92.6		CANCELLERIA, STAMPATE E MATERIALE VARIO DI CONSUMO	534,60	0,00	0,00	534,60
			Totale Classificazione				
		1.03.092.000	631.809,84	0,00	8.881,60	622.928,24	

CONSorzio DI BONIFICA VULIUKÉ - ALIU BRADJANO
RESIDUI PASSIVI 2022

(Ordinati per CLASSIFICAZIONE, CAPITOLO, ANNO RESIDUO) (Solo totali)

ANNO RESIDUO	CAPITOLO	DESCRIZIONE	IMPORTO	Variazioni +/-	IMPORTO Pagamenti	IMPORTO Da pagare
Competenza	151.1	INTERESSI PASSIVI	10.000,00	0,00	422,27	9.577,73
2018	151.1		7.550,25	0,00	7.549,85	0,40
2020	151.1		14.687,19	0,00	13.716,95	970,24
2021	151.1		5.000,00	0,00	5.000,00	0,00
			37.237,44	0,00	26.689,07	10.548,37
			37.237,44	0,00	26.689,07	10.548,37
Competenza	161.1	IMPOSTE E TASSE	10.000,00	0,00	2.984,24	7.015,76
2015	161.1		1.434,41	0,00	0,00	1.434,41
2018	161.1		2.510,97	0,00	0,00	2.510,97
2020	161.1		5.723,97	0,00	0,00	5.723,97
2021	161.1		6.087,91	0,00	1.691,87	4.396,04
			25.757,26	0,00	4.676,11	21.081,15
			14.671,75	0,00	0,00	14.671,75
2011	161.2	ATTRAVERSAMENTO	4.616,61	0,00	0,00	4.616,61
2013	161.2		1.432,63	0,00	0,00	1.432,63
2014	161.2		10.903,32	0,00	0,00	10.903,32
2015	161.2		11.666,16	0,00	0,00	11.666,16
2016	161.2		5.696,46	0,00	0,00	5.696,46
2017	161.2		48.986,93	0,00	0,00	48.986,93
			74.744,19	0,00	4.676,11	70.068,08
2011	171.6	CONTRIBUTI, ANBI, SNEBI, UNIONE REGIONALE DELLE BONIFICHE E ASSOCIAZIONI DI CATEGORIA	9.023,95	0,00	0,00	9.023,95
2012	171.6		26.151,98	0,00	0,00	26.151,98
2014	171.6		26.151,98	0,00	0,00	26.151,98
2015	171.6		26.151,98	0,00	0,00	26.151,98
2016	171.6		26.151,98	0,00	0,00	26.151,98
			113.631,87	0,00	0,00	113.631,87
Competenza	171.7	SPESE VARIE	21.069,28	0,00	7.267,48	13.801,80

CONSorzio DI BONIFICA VULIUKÉ - ALIO BRADJANO
RESIDUI PASSIVI 2022

(Ordinati per CLASSIFICAZIONE, CAPITOLO, ANNO RESIDUO) (Solo totali)

ANNO RESIDUO	CAPITOLO	DESCRIZIONE	IMPORTO	Variazioni +/-	IMPORTO Pagamenti	IMPORTO Da pagare
2010	171.7	SPESE VARIE	1.800,00	0,00	0,00	1.800,00
2012	171.7		8.670,00	0,00	0,00	8.670,00
2013	171.7		227,63	0,00	0,00	227,63
2015	171.7		1.928,96	0,00	0,00	1.928,96
2016	171.7		204,96	0,00	0,00	204,96
2017	171.7		7.893,87	0,00	0,00	7.893,87
2018	171.7		72,00	0,00	0,00	72,00
2019	171.7		7.874,35	0,00	0,00	7.874,35
2020	171.7		5.073,61	0,00	0,00	5.073,61
2021	171.7		9.014,58	0,00	8.585,14	429,44
			63.829,24	0,00	15.852,62	47.976,62
			177.461,11	0,00	15.852,62	161.608,49
2014	231.2	STRAORDINARI	4.155,73	0,00	0,00	4.155,73
2011	231.4	CONTRIBUTI A CARICO ENTE	938,60	0,00	0,00	938,60
2012	231.4		4.804,02	0,00	0,00	4.804,02
2013	231.4		51.473,84	0,00	0,00	51.473,84
2014	231.4		715,69	0,00	0,00	715,69
2015	231.4		71.185,37	0,00	0,00	71.185,37
2016	231.4		135.349,77	0,00	0,00	135.349,77
2017	231.4		93.500,60	0,00	0,00	93.500,60
			357.967,89	0,00	0,00	357.967,89
2014	231.5	RIMBORSO SPESE VIAGGI, STUDI, CORSI AGGIORNAMENTO	16.596,32	0,00	0,00	16.596,32
2016	231.5		520,36	0,00	0,00	520,36
			17.116,68	0,00	0,00	17.116,68
			379.240,30	0,00	0,00	379.240,30
2013	251.5	ILLUMINAZIONE F.M.	14.371,48	0,00	0,00	14.371,48
2014	251.5		19.822,84	0,00	0,00	19.822,84

CONSORZIO DI BONIFICA VULIURE - ALIO BRADANO
RESIDUI PASSIVI 2022

(Ordinati per CLASSIFICAZIONE, CAPITOLO, ANNO RESIDUO) (Solo totali)

ANNO RESIDUO	CAPITOLO	DESCRIZIONE	IMPORTO	Variazioni +/-	IMPORTO Pagamenti	IMPORTO Da pagare
2015	251.5	ILLUMINAZIONE E F.M.	27.751,76	0,00	0,00	27.751,76
2016	251.5		10.000,00	0,00	0,00	10.000,00
2017	251.5		10.000,00	0,00	0,00	10.000,00
			81.946,08	0,00	0,00	81.946,08
2009	251.10	SPESA DI GUARDIANIA DIGHE E IMPIANTI	56.053,71	0,00	0,00	56.053,71
2010	251.10		94.439,81	0,00	0,00	94.439,81
2011	251.10		231.974,83	0,00	0,00	231.974,83
2012	251.10		281.974,83	0,00	0,00	281.974,83
2013	251.10		65.331,39	0,00	0,00	65.331,39
2014	251.10		91.672,20	0,00	0,00	91.672,20
2016	251.10		72.560,00	0,00	0,00	72.560,00
2017	251.10		75.000,00	0,00	0,00	75.000,00
				969.006,77	0,00	0,00
	Totale Classificazione		1.050.952,85	0,00	0,00	1.050.952,85
	1.05.251.000					
2015	290.1	SPECIFICHE GESTIONI E RICHIESTE AI CONSORZIATI	4.371,46	0,00	0,00	4.371,46
2016	290.1		1.748,13	0,00	0,00	1.748,13
2019	290.1		8.991,05	0,00	0,00	8.991,05
			15.110,64	0,00	0,00	15.110,64
	Totale Classificazione		15.110,64	0,00	0,00	15.110,64
	1.06.290.000					
2014	312.2	STRAORDINARI	15.000,00	0,00	0,00	15.000,00
2011	312.4	CONTRIBUTI A CARICO ENTE	0,01	0,00	0,00	0,01
2012	312.4		109.353,45	0,00	0,00	109.353,45
2013	312.4		33.071,98	0,00	0,00	33.071,98
2014	312.4		97.524,08	0,00	0,00	97.524,08
2015	312.4		35.703,87	0,00	0,00	35.703,87
2016	312.4		63.912,20	0,00	0,00	63.912,20
2017	312.4		48.448,55	0,00	0,00	48.448,55
			388.014,14	0,00	0,00	388.014,14

CONSUKZIO DI BONIFICA VULI UKE - ALIU BKADANU
RESIDUI PASSIVI 2022

(Ordinati per CLASSIFICAZIONE,CAPITOLO,ANNO RESIDUO) (Solo totali)

ANNO RESIDUO	CAPITOLO	DESCRIZIONE	IMPORTO	Variazioni +/-	IMPORTO Pagamenti	IMPORTO Da pagare
2014	312.5	RIMBORSO SPESE VIAGGI, STUDI, CORSI AGGIORNAMENTO	16.320,87	0,00	0,00	16.320,87
	Totale Classificazione 1.06.312.000		419.335,01	0,00	0,00	419.335,01
2010	317.1	SPESE DI GESTIONE	6.000,00	0,00	0,00	6.000,00
2011	317.1		1.045,93	0,00	0,00	1.045,93
2017	317.1		2.318,00	0,00	0,00	2.318,00
			9.363,93	0,00	0,00	9.363,93
2010	317.2	SPESE DI MANUTENZIONE ORDINARIA	8.018,00	0,00	0,00	8.018,00
2014	317.2		16.200,44	0,00	0,00	16.200,44
2017	317.2		976,60	0,00	0,00	976,60
			25.195,04	0,00	0,00	25.195,04
2010	317.3	SPESE DI MANUTENZIONE STRAORDINARIA	7.800,00	0,00	0,00	7.800,00
2011	317.3		9.821,70	0,00	0,00	9.821,70
2014	317.3		45.533,95	0,00	0,00	45.533,95
2015	317.3		263,52	0,00	0,00	263,52
2016	317.3		3.745,40	0,00	0,00	3.745,40
2017	317.3		8.373,94	0,00	0,00	8.373,94
			75.538,51	0,00	0,00	75.538,51
2015	317.4	ACQUISTO DI MATERIALE VARI	1.306,69	0,00	0,00	1.306,69
2017	317.4		4.500,00	0,00	0,00	4.500,00
			5.806,69	0,00	0,00	5.806,69
2013	317.5	ILLUMINAZIONE E F.M.	167.296,04	0,00	0,00	167.296,04
2014	317.5		450.000,00	0,00	0,00	450.000,00
2015	317.5		630.000,00	0,00	0,00	630.000,00
2016	317.5		265.398,43	0,00	0,00	265.398,43
2017	317.5		245.011,52	0,00	0,00	245.011,52
			1.757.705,99	0,00	0,00	1.757.705,99
2012	317.15	ACQUISTO ACQUA	120.335,54	0,00	0,00	120.335,54
2013	317.15		85.000,00	0,00	0,00	85.000,00

CONSUKZIU DI BUNIFICA VULIUKI - ALIU BRADANO
RESIDUI PASSIVI 2022

(Ordinati per CLASSIFICAZIONE, CAPITOLO, ANNO RESIDUO) (Solo totali)

ANNO RESIDUO	CAPITOLO	DESCRIZIONE	IMPORTO	Variazioni +/-	IMPORTO Pagamenti	IMPORTO Da pagare
2014	317.15	ACQUISTO ACQUA	120.000,00	0,00	0,00	120.000,00
2015	317.15		80.000,00	0,00	0,00	80.000,00
2016	317.15		150.000,00	0,00	0,00	150.000,00
2017	317.15		64.650,36	0,00	0,00	64.650,36
			619.985,90	0,00	0,00	619.985,90
	Totali Classificazione					
	1.06.317.000		2.493.596,06	0,00	0,00	2.493.596,06
2011	321.4	CONTRIBUTI A CARICO ENTE	4.097,13	0,00	0,00	4.097,13
2012	321.4		10.000,00	0,00	0,00	10.000,00
2013	321.4		6.465,08	0,00	0,00	6.465,08
			20.562,21	0,00	0,00	20.562,21
	Totali Classificazione					
	1.07.321.000		20.562,21	0,00	0,00	20.562,21
2013	322.5	ILLUMINAZIONE E.F.M.	19.335,51	0,00	0,00	19.335,51
2009	322.10	SPESE DI GUARDIANIA	288,00	0,00	0,00	288,00
2010	322.10		324,00	0,00	0,00	324,00
2011	322.10		864,00	0,00	0,00	864,00
2012	322.10		1.306,80	0,00	0,00	1.306,80
			2.782,80	0,00	0,00	2.782,80
2012	322.14	ACQUISTO PRODOTTI CHIMICI	50.000,00	0,00	0,00	50.000,00
	Totali Classificazione					
	1.07.322.000		72.118,31	0,00	0,00	72.118,31
2013	324.5	ILLUMINAZIONE E.F.M.	20.493,71	0,00	0,00	20.493,71
2014	324.5		20.493,71	0,00	0,00	20.493,71
2015	324.5		28.691,19	0,00	0,00	28.691,19
2016	324.5		27.100,27	0,00	0,00	27.100,27
2017	324.5		30.000,00	0,00	0,00	30.000,00
			126.778,88	0,00	0,00	126.778,88

CONSorzio DI BONIFICA VULI UKE - ALIO BRADJANO
RESIDUI PASSIVI 2022

(Ordinati per CLASSIFICAZIONE,CAPITOLO,ANNO RESIDUO) (Solo totali)

ANNO RESIDUO	CAPITOLO	DESCRIZIONE	IMPORTO	Variazioni +/-	IMPORTO Pagamenti	IMPORTO Da pagare
2012	324.14	ACQUISTO PRODOTTI CHIMICI	44.558,24	0,00	0,00	44.558,24
2013	324.14		36.218,29	0,00	0,00	36.218,29
			80.776,53	0,00	0,00	80.776,53
	Totale Classificazione		207.555,41	0,00	0,00	207.555,41
2014	325.2	STRAORDINARI	3.328,62	0,00	0,00	3.328,62
2011	325.4	CONTRIBUITA CARICO ENTE	8.769,81	0,00	0,00	8.769,81
2012	325.4		8.917,94	0,00	0,00	8.917,94
2013	325.4		10.163,38	0,00	0,00	10.163,38
2014	325.4		9.089,34	0,00	0,00	9.089,34
2015	325.4		13.848,97	0,00	0,00	13.848,97
2016	325.4		23.369,21	0,00	0,00	23.369,21
2017	325.4		22.623,62	0,00	0,00	22.623,62
	Totale Classificazione		96.782,27	0,00	0,00	96.782,27
	Totale Classificazione		100.110,89	0,00	0,00	100.110,89
2011	326.3	SPESA DI MANUTENZIONE STRAORDINARIA	9.600,00	0,00	0,00	9.600,00
2014	326.3		16.344,29	0,00	0,00	16.344,29
2017	326.3		2.076,05	0,00	0,00	2.076,05
	Totale Classificazione		28.020,34	0,00	0,00	28.020,34
2014	326.5	ILLUMINAZIONE E F.M.	5.788,34	0,00	0,00	5.788,34
2015	326.5		8.103,67	0,00	0,00	8.103,67
2016	326.5		5.000,00	0,00	0,00	5.000,00
2017	326.5		5.000,00	0,00	0,00	5.000,00
	Totale Classificazione		23.892,01	0,00	0,00	23.892,01
2004	326.15	ACQUISTO DI ACQUA	47.083,63	0,00	0,00	47.083,63
2005	326.15		409.874,14	0,00	0,00	409.874,14
2006	326.15		450.000,00	0,00	0,00	450.000,00
2007	326.15		509.874,14	0,00	0,00	509.874,14

CONSORZIO DI BONIFICA VULIUBE - ALIU BKALJANU
RESIDUI PASSIVI 2022

(Ordinati per CLASSIFICAZIONE,CAPITOLO,ANNO RESIDUO) (Solo totali)

ANNO RESIDUO	CAPITOLO	DESCRIZIONE	IMPORTO	Variazioni +/-	IMPORTO Pagamenti	IMPORTO Da pagare
2008	326.15	ACQUISTO DI ACQUA	480.000,00	0,00	0,00	480.000,00
2009	326.15		550.000,00	0,00	0,00	550.000,00
2011	326.15		500.000,00	0,00	0,00	500.000,00
2012	326.15		200.000,00	0,00	0,00	200.000,00
2013	326.15		1.200.000,00	0,00	0,00	1.200.000,00
2014	326.15		720.000,00	0,00	0,00	720.000,00
2015	326.15		717.000,00	0,00	0,00	717.000,00
2016	326.15		720.000,00	0,00	0,00	720.000,00
2017	326.15		7.223.831,91	0,00	0,00	7.223.831,91
2011	326.17	ANALISI CHIMICHE	1.800,00	0,00	0,00	1.800,00
2012	326.23	ACQUISTO ACQUA DEBITO PREGRESSO TERRE D'APULIA AL 31.12.2010	400.000,00	0,00	0,00	400.000,00
2012	326.24	ACQUISTO ACQUA CRESIDUI 2011 TERRE D'APULIA	120.000,00	0,00	0,00	120.000,00
2012	326.25	ACQUISTO ACQUA CCOMPETENZE TERRE D'APULIA	250.000,00	0,00	0,00	250.000,00
2013	326.25		250.000,00	0,00	0,00	250.000,00
2014	326.25		250.000,00	0,00	0,00	250.000,00
2015	326.25		250.000,00	0,00	0,00	250.000,00
2016	326.25		250.000,00	0,00	0,00	250.000,00
2017	326.25		1.500.000,00	0,00	0,00	1.500.000,00
	Totali Classificazione					
	1.09.326.000		9.297.544,26	0,00	0,00	9.297.544,26
2014	340.2	STRAORDINARI	8.288,80	0,00	0,00	8.288,80
2011	340.4	CONTRIBUTI A CARICO ENTE	13.767,71	0,00	0,00	13.767,71
2013	340.4		22.863,20	0,00	0,00	22.863,20
2014	340.4		26.582,87	0,00	0,00	26.582,87

CONSORZIO DI BONIFICA VULIURE - ALIU BRADJANO RESIDUI PASSIVI 2022

(Ordinati per CLASSIFICAZIONE,CAPITOLO,ANNO RESIDUO) (Solo totali)

ANNO RESIDUO	CAPITOLO	DESCRIZIONE	IMPORTO	Variazioni +/-	IMPORTO Pagamenti	IMPORTO Da pagare
2013	422.2	SHEMA IDRICO BASENTO - BRADJANO ATTREZZAMENTO IRRIGUIO SETTORE G NEI COMUNI DI GENZANO DI LUCANIA, BANZI OPPIDO LUCANO E IRSINA.	69.503,92	0,00	0,00	69.503,92
2014	422.2		27.743,95	0,00	0,00	27.743,95
2015	422.2		34.113,99	0,00	0,00	34.113,99
2017	422.2		7.140,76	0,00	0,00	7.140,76
			154.249,77	0,00	0,00	154.249,77
2009	422.11	LAVORI INTEGRAZIONE RISORSA IDRICA IMPIANTI DI SOLLEVAMENTO DISTRETTO 3 MONTEMILONE	50.000,00	0,00	0,00	50.000,00
2001	422.17	PROGETTO PER IL RECUPERO DELLA CAPACITA' DI INVASO DEL SERBATOIO ARTIFICIAL E DI ABATE ALONIA SUL TORRENTE CLIVENTO	19.386,57	0,00	0,00	19.386,57
2012	422.17		13.956,80	0,00	0,00	13.956,80
2014	422.17		9.906.043,65	0,00	0,00	9.906.043,65
			9.939.387,02	0,00	0,00	9.939.387,02
2009	422.20	MANUTENZIONE RETE SOGLIANTE CANALI DI SCOLO MELFI, LAVELLO, MONTEMILONE, PALAZZO S.G. E BANZI	17.423,19	0,00	0,00	17.423,19
2009	422.28	PROGETTO ESECUTIVO OPERE DI COMPLETAMENTO E RISTRUTTURAZIONE CANALE ALL'USCITA ANTE OFANTO RENDINA	499.396,71	0,00	0,00	499.396,71
2010	422.39	INTERVENTO DI MANUTENZIONE STRAORDINARIA DI VARI TRATTI DELLA VIABILITA' DELLA VIABILITA' CONSORTILE IN AGRO DI BANZI,GENZANO,LAVELLO..	11.434,09	0,00	0,00	11.434,09
2002	422.42	MANUTENZIONE ORDINARIA E STRAORD. OPERE PUBBLICA DI BONIFICA DELL'ENTE CONSORTILE	18.360,00	0,00	0,00	18.360,00
2010	422.44	INTERVENTI DI MANUTENZIONE ORDINARIA E STRAORDINARIA DI IMPORTO INFERIORE A € 150.000,00	12.814,25	0,00	0,00	12.814,25
2012	422.44		533.506,87	0,00	0,00	533.506,87
2013	422.44		201.448,06	0,00	0,00	201.448,06
			747.769,18	0,00	0,00	747.769,18
2011	422.45	COMPLETAMENTO DEI DISTRETTI IRRIGUI IN AGRO DI MONTEMILONE ED INTEGRAZIONE DELLE RISORSE IDRICHE	50.000,00	0,00	0,00	50.000,00

CONSORZIO DI BONIFICA VULIURE - ALI O BRADANO
RESIDUI PASSIVI 2022

(Ordinati per CLASSIFICAZIONE, CAPITOLO, ANNO RESIDUO) (Solo totali)

ANNO RESIDUO	CAPITOLO	DESCRIZIONE	IMPORTO	Variazioni +/-	IMPORTO Pagamenti	IMPORTO Da pagare
2015	422.45	COMPLETAMENTO DEI DISTRETTI IRRIGUI IN AGRO DI MONTEMILONE ED INTEGRAZIONE DELLE RISORSE IDRICHE	8.294,00 58.294,00	0,00 0,00	0,00 0,00	8.294,00 58.294,00
2006	422.47	MIGLIORAMENTO E POTENZIAMENTO DELLA CAPACITA' DI REGOLAZIONE DELLA TRAVERSA DI S.VENERE CON RISTRUTTURAZIONE DELLE OPERE DI DERIVAZIONE	14.562,11	0,00	0,00	14.562,11
2007	422.47		35.148,09	0,00	0,00	35.148,09
2008	422.47		63.275,18	0,00	0,00	63.275,18
2010	422.47		461.142,28	0,00	0,00	461.142,28
2009	422.49	AMPLIAMENTO IMPIANTI IRRIGUI REGIONALI IN AGRO DI RAPOLLA	574.127,66 20.292,84	0,00 0,00	0,00 0,00	574.127,66 20.292,84
2013	422.62	LAVORI DI ADEGUAMENTO, RISTRUTTURAZIONE ED EFFICIENTAMENTO DEGLI IMPIANTI DI SOLLEVAMENTO DELLA VASCA N.2 E 4 IN AGRO DI MELFI	17.752,47	0,00	0,00	17.752,47
2013	422.64	LAVORI PER LA COSTRUZIONE E L'ALLESTIMENTO DEL MANUFATTO DI REGOLAZIONE DELL'ADDUTTORE IN CORRISPONDENZA DELLA DERIVAZIONE PER GAUDIANO	107.051,00	0,00	0,00	107.051,00
2012	422.67	LAVORI DI MANUTENZIONE STRAORDINARIA IMPIANTO DI IRRIGAZIONE PER COLTURE AROREE IN CONTRADA MESSERO E ATTREZZAMENTO IRRIGUO	150.952,38	0,00	0,00	150.952,38
2015	422.67		344,62	0,00	0,00	344,62
			151.297,00	0,00	0,00	151.297,00
	Totale Classificazione		19.557.320,98	0,00	0,00	19.557.320,98
2000	470.1	QUOTA MUTUI ESERCIZI PRECEDENTI	20.426,43	-20.426,43	0,00	0,00
	Totale Classificazione		20.426,43	-20.426,43	0,00	0,00
2020	472.1	QUOTA A CARICO REGIONE	780,00	-780,00	0,00	0,00
2020	472.2	QUOTA A CARICO CONSORZIO	1.220,00	-1.220,00	0,00	0,00
	Totale Classificazione		2.000,00	-2.000,00	0,00	0,00

CONSORZIO DI BONIFICA VULI UKE - ALIO BRADANO RESIDUI PASSIVI 2022

(Ordinati per CLASSIFICAZIONE,CAPITOLO,ANNO RESIDUO) (Solo totali)

ANNO RESIDUO	CAPITOLO	DESCRIZIONE	IMPORTO	Variazioni +/-	IMPORTO Pagamenti	IMPORTO Da pagare
2018	501.1	CASSIERE/TESORIERE	1.236.997,52	-1.236.997,52	0,00	0,00
2019	501.1		1.264.400,78	-1.264.400,78	0,00	0,00
			2.501.398,30	-2.501.398,30	0,00	0,00
	Totali Classificazione					
	3.01.501.000		2.501.398,30	-2.501.398,30	0,00	0,00
2011	520.2	RITENUTE ENPAIA	10.075,86	0,00	0,00	10.075,86
2012	520.2		18.313,94	0,00	0,00	18.313,94
2013	520.2		20.315,54	0,00	0,00	20.315,54
2014	520.2		20.491,74	0,00	0,00	20.491,74
2015	520.2		30.000,00	0,00	0,00	30.000,00
2016	520.2		19.226,37	0,00	0,00	19.226,37
2017	520.2		20.539,37	0,00	0,00	20.539,37
			138.962,82	0,00	0,00	138.962,82
2017	520.4	RITENUTE INPS EX SCAU	9.743,50	0,00	0,00	9.743,50
2011	520.5	RITENUTE INPDAP EX ENPDPE	209,13	0,00	0,00	209,13
2012	520.5		235,79	0,00	0,00	235,79
2013	520.5		261,58	0,00	0,00	261,58
2014	520.5		265,48	0,00	0,00	265,48
2015	520.5		257,10	0,00	0,00	257,10
2016	520.5		246,54	0,00	0,00	246,54
2017	520.5		261,34	0,00	0,00	261,34
			1.736,96	0,00	0,00	1.736,96
	Totali Classificazione					
	4.01.520.000		150.443,28	0,00	0,00	150.443,28
Competenza	530.2	RITENUTE ERARIALI PRESTAZIONI PROFESSIONALI - AUTONOMI	368,20	0,00	368,20	0,00
2000	530.3	ANTICIPO LEGGE 140/97 IRPEF TFR	25.025,08	0,00	0,00	25.025,08
Competenza	530.4	VERSAMENTO IVA PER SPLIT PAYMENT	4.383,00	0,00	4.383,00	0,00
	Totali Classificazione					
	4.02.530.000		29.776,28	0,00	4.751,20	25.025,08

RESIDUI PASSIVI 2022

(Ordinati per CLASSIFICAZIONE,CAPITOLO,ANNO RESIDUO) (Solo totali)

ANNO RESIDUO	CAPITOLO	DESCRIZIONE	IMPORTO	Variazioni +/-	IMPORTO Pagamenti	IMPORTO Da pagare
2020	560.1	PAGAMENTI ALL'ECONOMO	2.000,00	-2.000,00	0,00	0,00
2021	560.1		1.500,00	-1.500,00	0,00	0,00
			3.500,00	-3.500,00	0,00	0,00
	Totali Classificazione		3.500,00	-3.500,00	0,00	0,00
2016	570.2	PAGAMENTI PER RESTITUZIONE PRESTITI ENPAIA E ISTITUTI DI CREDITO	450,00	0,00	0,00	450,00
	Totali Classificazione		450,00	0,00	0,00	450,00
2019	680.1	GIROFONDI PER ATTIVITA' CONTABILI-AMMINISTRATIVE	1.000.000,00	-1.000.000,00	0,00	0,00
	Totali Classificazione		1.000.000,00	-1.000.000,00	0,00	0,00
TOTALE GENERALE			39.498.046,46	-3.528.117,75	63.186,46	35.906.742,25